

## 6 農林業 — 農林業センサス結果等から —

### ○ 調査の対象

農林業の生産構造や就業構造の実態を調査し、攻めの農林水産業の実現に向けた各種農林業に必要な資料の整備を目的とし、農林産物の生産を行う又は委託を受けて農林業作業を行い、生産又は作業に係る面積・頭羽数が一定規模以上の「農林業生産活動」を行う者（組織の場合は代表者）を対象に行う。

### ○ 用語の解説

#### ・農林業経営体

農林産物の生産を行うか又は委託を受けて農林業作業を行い、生産又は作業に係る面積・頭数が次のいずれかに該当する事業を行う者をいう。

- (1) 経営耕地面積が30a以上の規模の農業
- (2) 農作物の作付面積又は栽培面積、家畜の飼養頭数又は出荷羽数、その他の事業の規模が次の農林業経営体の基準以上の農業

|   |             |                                    |
|---|-------------|------------------------------------|
| ① | 露地野菜作付面積    | 15a                                |
| ② | 施設野菜栽培面積    | 350㎡                               |
| ③ | 果樹栽培面積      | 10a                                |
| ④ | 露地花き栽培面積    | 10a                                |
| ⑤ | 施設花き栽培面積    | 250㎡                               |
| ⑥ | 搾乳牛飼養頭数     | 1頭                                 |
| ⑦ | 肥育牛飼養頭数     | 1頭                                 |
| ⑧ | 豚飼養頭数       | 15頭                                |
| ⑨ | 採卵鶏飼養羽数     | 150羽                               |
| ⑩ | ブロイラー年間出荷羽数 | 1,000羽                             |
| ⑪ | その他         | 調査期日前1年間における農産物の総販売額50万円に相当する事業の規模 |

- (3) 権原に基づいて育林又は伐採（立木竹のみを譲り受けてする伐採を除く。）を行うことができる山林（以下「保有山林」という。）の面積が3ha以上の規模の林業（育林又は伐採を適切に実施したものに限る。）

- (4) 農作業の受託の事業
- (5) 委託を受けて行う育林若しくは素材生産又は立木を購入して行う素材生産の事業

#### ・農業経営体

「農林業経営体」の規定のうち(1)、(2)又は(4)のいずれかに該当する事業を行う者

#### ・林業経営体

「農林業経営体」の規定のうち(3)又は(5)のいずれかに該当する事業を行う者

#### ・個人経営体

個人（世帯）で事業を行う経営体をいう。なお、法人化して事業を行う経営体は含まない。

#### ・主業経営体

農業所得が主で、調査期日前1年間に自営農業に60日以上従事している65歳未満の世帯員がいる個人経営体をいう。

#### ・準主業経営体

農外所得が主で、調査期日前1年間に自営農業に60日以上従事している65歳未満の世帯員がいる個人経営体をいう。

#### ・副業的経営体

調査期日前1年間に自営農業に60日以上従事している65歳未満の世帯員がいない個人経営体をいう。

#### ・団体経営体

個人経営体以外の経営体をいう。

#### ・経営耕地

農林業経営体が経営している耕地（けい畔を含む田、畑及び樹園地）の面積をいい、自ら所有し耕作している耕地（自作地）と、他から借りて耕作している耕地（借入耕地）の合計である。土地台帳の地目や面積に関係なく、実際の地目別の面積とした。

#### ・農家

調査期日現在で、経営耕地面積が10a以上の農業を営む世帯又は経営耕地面積が10a未満であっても、調査期日前1年間における農産物販売金額が15万円以上あった世帯をいう。

なお、「農業を営む」とは、営利又は自家消費のために耕種、養畜、養蚕、又は自家生産の農産物を原料とする加工を行うことをいう。

#### ・販売農家

経営耕地面積が30a以上又は調査期日前1年間における農産物販売金額が50万円以上の農家をいう。

#### ・自給的農家

経営耕地面積が30a未満かつ、調査期日前1年間における農産物販売金額が50万円未満の農家をいう。

#### ・農業従事者

15歳以上の世帯員のうち、調査期日前1年間に自営農業に従事した者をいう。

※農林水産省HP「統計情報」「農林業センサス」より

(<http://www.maff.go.jp/j/tokei/census/afc/index.html>)

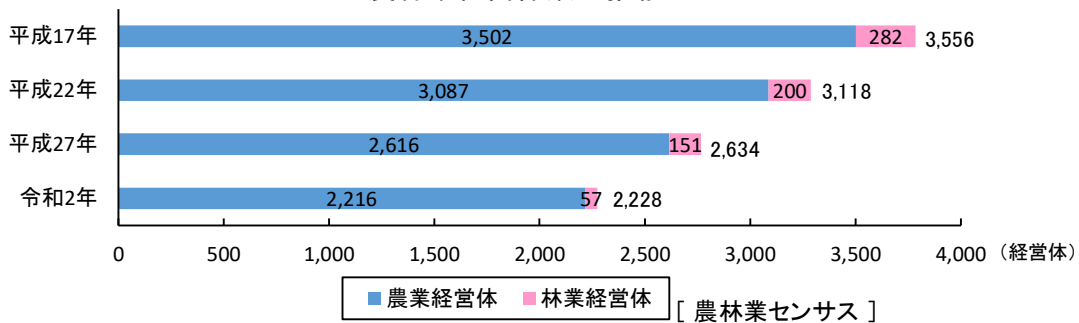
(1) 農林業経営体数

単位: 経営体

|       | 区 分         | 山鹿市計  | 山鹿地域  | 鹿北地域 | 菊鹿地域 | 鹿本地域 | 鹿央地域 |
|-------|-------------|-------|-------|------|------|------|------|
| 平成17年 | 農 林 業 経 営 体 | 3,556 | 1,093 | 554  | 865  | 491  | 553  |
|       | 農 業 経 営 体   | 3,502 | 1,083 | 544  | 840  | 487  | 548  |
|       | 林 業 経 営 体   | 282   | 29    | 142  | 87   | 5    | 19   |
| 平成22年 | 農 林 業 経 営 体 | 3,118 | 952   | 514  | 798  | 358  | 496  |
|       | 農 業 経 営 体   | 3,087 | 948   | 505  | 784  | 356  | 494  |
|       | 林 業 経 営 体   | 200   | 24    | 102  | 57   | 3    | 14   |
| 平成27年 | 農 林 業 経 営 体 | 2,634 | 792   | 446  | 693  | 289  | 414  |
|       | 農 業 経 営 体   | 2,616 | 786   | 441  | 690  | 288  | 411  |
|       | 林 業 経 営 体   | 151   | 20    | 77   | 45   | 2    | 7    |
| 令和2年  | 農 林 業 経 営 体 | 2,228 | 658   | 369  | 593  | 245  | 363  |
|       | 農 業 経 営 体   | 2,216 | 653   | 366  | 593  | 244  | 360  |
|       | 林 業 経 営 体   | 57    | 10    | 29   | 13   | 2    | 3    |

※農業経営と林業経営を合わせて営んでいる経営体があるため、農業経営体数と 農林業センサス  
林業経営体数の合計と農林業経営体数は一致しない。

農林業経営体数の推移



(2) 組織形態別農業経営体数

単位: 経営体

|            | 項 目     | 山鹿市計     | 山鹿地域 | 鹿北地域 | 菊鹿地域 | 鹿本地域 | 鹿央地域 |   |
|------------|---------|----------|------|------|------|------|------|---|
| 平成27年      | 計       | 2,616    | 786  | 441  | 690  | 288  | 411  |   |
|            | 法人化している | 50       | 22   | 4    | 3    | 15   | 6    |   |
|            | 農事組合法人  | 12       | 6    | -    | -    | 6    | -    |   |
|            | 会 社     | 株 式 会 社  | 35   | 16   | 4    | 2    | 9    | 4 |
|            |         | 合名・合資会社  | -    | -    | -    | -    | -    | - |
|            |         | 合 同 会 社  | -    | -    | -    | -    | -    | - |
|            |         | 相 互 会 社  | -    | -    | -    | -    | -    | - |
|            | 各種団体    | 農 協      | 2    | -    | -    | 1    | -    | 1 |
|            |         | 森 林 組 合  | -    | -    | -    | -    | -    | - |
|            |         | その他の各種団体 | -    | -    | -    | -    | -    | - |
|            | その他の法人  | 1        | -    | -    | -    | -    | 1    |   |
| 地方公共団体・財産区 | -       | -        | -    | -    | -    | -    |      |   |
| 法人化していない   | 2,566   | 764      | 437  | 687  | 273  | 405  |      |   |
| うち個人経営体    | 2,530   | 753      | 433  | 686  | 261  | 397  |      |   |
| 令和2年       | 計       | 2,216    | 653  | 366  | 593  | 244  | 360  |   |
|            | 法人化している | 69       | 22   | 10   | 6    | 20   | 11   |   |
|            | 農事組合法人  | 15       | 4    | 2    | 1    | 7    | 1    |   |
|            | 会 社     | 株 式 会 社  | 46   | 17   | 6    | 5    | 11   | 7 |
|            |         | 合名・合資会社  | 1    | -    | -    | 1    | -    | - |
|            |         | 合 同 会 社  | 2    | 1    | -    | -    | -    | 1 |
|            |         | 相 互 会 社  | -    | -    | -    | -    | -    | - |
|            | 各種団体    | 農 協      | 2    | -    | 1    | -    | -    | 1 |
|            |         | 森 林 組 合  | -    | -    | -    | -    | -    | - |
|            |         | その他の各種団体 | 1    | -    | 1    | -    | -    | - |
|            | その他の法人  | 2        | -    | -    | -    | 1    | 1    |   |
| 地方公共団体・財産区 | -       | -        | -    | -    | -    | -    |      |   |
| 法人化していない   | 2,147   | 631      | 356  | 587  | 224  | 349  |      |   |
| うち個人経営体    | 2,123   | 625      | 354  | 585  | 218  | 341  |      |   |

農林業センサス

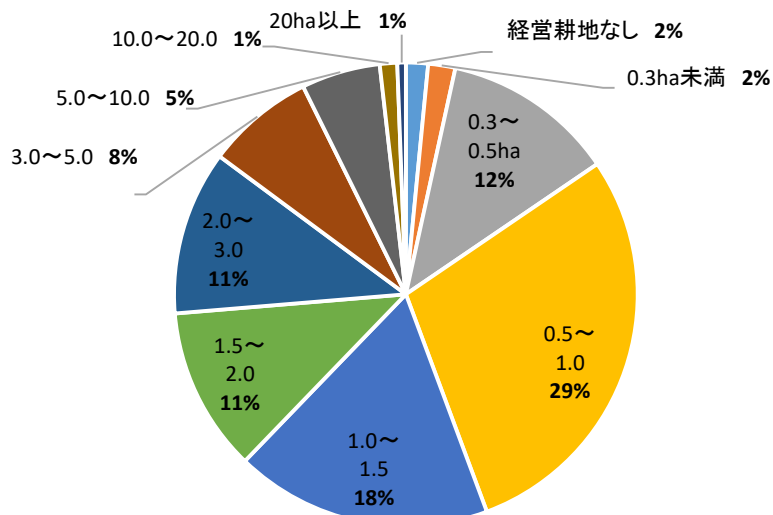
(3) 経営耕地面積規模別経営体数

単位: 経営体

|       | 項目        | 山鹿市計  | 山鹿地域 | 鹿北地域 | 菊鹿地域 | 鹿本地域 | 鹿央地域 |
|-------|-----------|-------|------|------|------|------|------|
| 平成27年 | 計         | 2,616 | 786  | 441  | 690  | 288  | 411  |
|       | 経営耕地なし    | 37    | 10   | 6    | 2    | 7    | 12   |
|       | 0.3ha未満   | 33    | 5    | 5    | 7    | 10   | 6    |
|       | 0.3～0.5ha | 286   | 60   | 62   | 85   | 40   | 39   |
|       | 0.5～1.0   | 744   | 190  | 165  | 212  | 76   | 101  |
|       | 1.0～1.5   | 510   | 143  | 78   | 158  | 45   | 86   |
|       | 1.5～2.0   | 343   | 111  | 46   | 95   | 28   | 63   |
|       | 2.0～3.0   | 317   | 119  | 52   | 68   | 28   | 50   |
|       | 3.0～5.0   | 203   | 88   | 23   | 44   | 19   | 29   |
|       | 5.0～10.0  | 112   | 48   | 4    | 17   | 20   | 23   |
|       | 10.0～20.0 | 22    | 8    | -    | 2    | 10   | 2    |
|       | 20.0ha以上  | 9     | 4    | -    | -    | 5    | -    |
| 令和2年  | 計         | 2,216 | 653  | 366  | 593  | 244  | 360  |
|       | 経営耕地なし    | 34    | 8    | 3    | 5    | 7    | 11   |
|       | 0.3ha未満   | 42    | 11   | 5    | 9    | 11   | 6    |
|       | 0.3～0.5ha | 267   | 59   | 55   | 77   | 30   | 46   |
|       | 0.5～1.0   | 639   | 169  | 135  | 181  | 70   | 84   |
|       | 1.0～1.5   | 397   | 103  | 64   | 122  | 36   | 72   |
|       | 1.5～2.0   | 254   | 69   | 40   | 75   | 23   | 47   |
|       | 2.0～3.0   | 254   | 96   | 37   | 62   | 21   | 38   |
|       | 3.0～5.0   | 167   | 75   | 15   | 38   | 14   | 25   |
|       | 5.0～10.0  | 122   | 50   | 11   | 19   | 20   | 22   |
|       | 10.0～20.0 | 27    | 10   | -    | 3    | 7    | 7    |
|       | 20.0ha以上  | 13    | 3    | 1    | 2    | 5    | 2    |

農林業センサス

経営耕地面積規模別経営体構成比



[令和2年 農林業センサス]

## (4)-1 経営耕地の状況(農業経営体)

単位:ha・経営体

| 項 目   |             | 山鹿市計       | 山鹿地域  | 鹿北地域  | 菊鹿地域  | 鹿本地域 | 鹿央地域 |     |
|-------|-------------|------------|-------|-------|-------|------|------|-----|
| 平成27年 | 経営耕地のある経営体数 | 2,579      | 776   | 435   | 688   | 281  | 399  |     |
|       | 経営耕地総面積     | 4,678      | 1,663 | 555   | 1,011 | 730  | 719  |     |
|       | 田           | 田のある経営体数   | 2,421 | 751   | 392   | 637  | 268  | 373 |
|       |             | 面積         | 3,327 | 1,333 | 238   | 636  | 665  | 454 |
|       | 畑           | 畑のある経営体数   | 1,427 | 443   | 223   | 340  | 118  | 303 |
|       |             | 面積         | 693   | 233   | 73    | 111  | 60   | 216 |
|       | 樹園地         | 樹園地のある経営体数 | 1,055 | 124   | 336   | 454  | 14   | 127 |
|       |             | 面積         | 658   | 97    | 244   | 264  | 4    | 49  |
| 令和2年  | 経営耕地のある経営体数 | 2,182      | 645   | 363   | 588   | 237  | 349  |     |
|       | 経営耕地総面積     | 4,503      | 1,497 | 494   | 1,108 | 690  | 715  |     |
|       | 田           | 田のある経営体数   | 1,959 | 605   | 301   | 528  | 212  | 313 |
|       |             | 面積         | 3,307 | 1,198 | 200   | 771  | 636  | 502 |
|       | 畑           | 畑のある経営体数   | 1,102 | 320   | 210   | 245  | 88   | 239 |
|       |             | 面積         | 650   | 211   | 118   | 94   | 51   | 177 |
|       | 樹園地         | 樹園地のある経営体数 | 796   | 96    | 230   | 381  | 9    | 80  |
|       |             | 面積         | 546   | 88    | 176   | 242  | 4    | 34  |

農林業センサス

## (4)-2 借入耕地面積(農業経営体)

単位:ha

| 項 目   |         | 山鹿市計  | 山鹿地域 | 鹿北地域 | 菊鹿地域 | 鹿本地域 | 鹿央地域 |
|-------|---------|-------|------|------|------|------|------|
| 平成27年 | 借入耕地総面積 | 1,757 | 664  | 100  | 292  | 425  | 276  |
|       | 田       | 1,485 | 582  | 59   | 236  | 402  | 206  |
|       | 畑       | 195   | 70   | 17   | 21   | 22   | 65   |
|       | 樹園地     | 77    | 13   | 24   | 34   | 2    | 4    |
| 令和2年  | 借入耕地総面積 | 1,993 | 646  | 109  | 448  | 444  | 346  |
|       | 田       | 1,727 | 564  | 63   | 383  | 434  | 283  |
|       | 畑       | 178   | 67   | 23   | 19   | 11   | 59   |
|       | 樹園地     | 88    | 14   | 23   | 46   | -    | 5    |

農林業センサス

(5) 総農家数

単位: 戸

| 項目    |       | 山鹿市計  | 山鹿地域  | 鹿北地域 | 菊鹿地域 | 鹿本地域 | 鹿央地域 |
|-------|-------|-------|-------|------|------|------|------|
| 平成27年 | 総農家数  | 3,629 | 1,099 | 640  | 968  | 343  | 579  |
|       | 販売農家  | 2,518 | 753   | 430  | 680  | 262  | 393  |
|       | 自給的農家 | 1,111 | 346   | 210  | 288  | 81   | 186  |
| 令和2年  | 総農家数  | 3,090 | 934   | 546  | 829  | 296  | 485  |
|       | 販売農家  | 2,121 | 625   | 354  | 579  | 222  | 341  |
|       | 自給的農家 | 969   | 309   | 192  | 250  | 74   | 144  |

農林業センサス

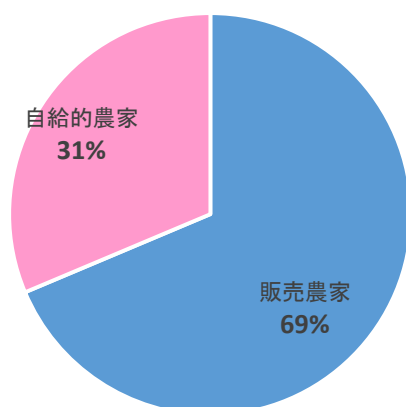
(6) 主副業別経営体数(個人経営体)

単位: 経営体

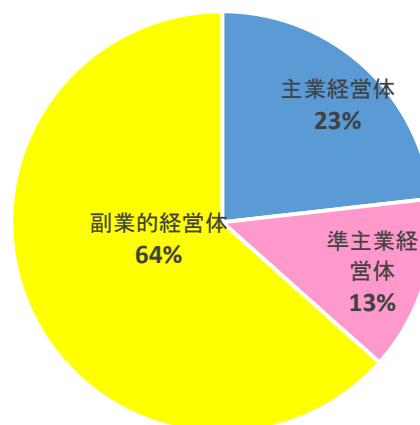
| 項目    |                | 山鹿市計  | 山鹿地域 | 鹿北地域 | 菊鹿地域 | 鹿本地域 | 鹿央地域 |
|-------|----------------|-------|------|------|------|------|------|
| 平成27年 | 計              | 2,518 | 753  | 430  | 680  | 262  | 393  |
|       | 主業             | 695   | 234  | 104  | 122  | 100  | 135  |
|       | 65歳未満の農業専従者がいる | 628   | 215  | 92   | 99   | 94   | 128  |
|       | 準主業            | 480   | 117  | 95   | 171  | 35   | 62   |
|       | 65歳未満の農業専従者がいる | 163   | 47   | 30   | 55   | 10   | 21   |
|       | 副業的            | 1,343 | 402  | 231  | 387  | 127  | 196  |
| 令和2年  | 計              | 2,123 | 625  | 354  | 585  | 218  | 341  |
|       | 主業             | 493   | 158  | 74   | 93   | 69   | 99   |
|       | 65歳未満の農業専従者がいる | 445   | 145  | 63   | 75   | 66   | 96   |
|       | 準主業            | 284   | 61   | 57   | 106  | 24   | 36   |
|       | 65歳未満の農業専従者がいる | 95    | 27   | 16   | 33   | 6    | 13   |
|       | 副業的            | 1,346 | 406  | 223  | 386  | 125  | 206  |

農林業センサス

総農家における販売農家・自給的農家別構成比



主副業別個人経営体構成比



[ 令和2年農林業センサス ]

## (7) 年齢階層別農業従事者数(自営農業に従事した世帯員数)

単位:人

|       | 項目    | 山鹿市計  | 山鹿地域  | 鹿北地域  | 菊鹿地域  | 鹿本地域 | 鹿央地域  |
|-------|-------|-------|-------|-------|-------|------|-------|
| 平成27年 | 男女計   | 6,187 | 1,779 | 1,033 | 1,714 | 639  | 1,022 |
|       | 男     | 3,432 | 992   | 575   | 936   | 361  | 568   |
|       | 女     | 2,755 | 787   | 458   | 778   | 278  | 454   |
|       | 15～19 | 64    | 7     | 13    | 18    | 6    | 20    |
|       | 20～24 | 99    | 22    | 14    | 31    | 10   | 22    |
|       | 25～29 | 125   | 27    | 22    | 36    | 13   | 27    |
|       | 30～34 | 159   | 40    | 21    | 42    | 19   | 37    |
|       | 35～39 | 217   | 63    | 28    | 70    | 23   | 33    |
|       | 40～44 | 244   | 88    | 23    | 54    | 29   | 50    |
|       | 45～49 | 371   | 94    | 58    | 96    | 50   | 73    |
|       | 50～54 | 446   | 108   | 93    | 138   | 34   | 73    |
|       | 55～59 | 619   | 156   | 114   | 188   | 61   | 100   |
|       | 60～64 | 835   | 243   | 156   | 223   | 91   | 122   |
|       | 65～69 | 830   | 269   | 126   | 213   | 90   | 132   |
|       | 70～74 | 697   | 217   | 107   | 178   | 70   | 125   |
|       | 75～79 | 781   | 251   | 142   | 201   | 83   | 104   |
|       | 80～84 | 462   | 128   | 78    | 138   | 42   | 76    |
|       | 85～   | 238   | 66    | 38    | 88    | 18   | 28    |
| 令和2年  | 男女計   | 4,998 | 1,467 | 816   | 1,385 | 486  | 844   |
|       | 男     | 2,803 | 829   | 464   | 763   | 277  | 470   |
|       | 女     | 2,195 | 638   | 352   | 622   | 209  | 374   |
|       | 15～19 | 52    | 15    | 6     | 22    | 2    | 7     |
|       | 20～24 | 58    | 16    | 7     | 19    | 2    | 14    |
|       | 25～29 | 106   | 31    | 21    | 28    | 6    | 20    |
|       | 30～34 | 98    | 22    | 17    | 33    | 12   | 14    |
|       | 35～39 | 149   | 42    | 19    | 45    | 14   | 29    |
|       | 40～44 | 199   | 61    | 26    | 56    | 20   | 36    |
|       | 45～49 | 228   | 88    | 27    | 42    | 20   | 51    |
|       | 50～54 | 331   | 90    | 57    | 74    | 50   | 60    |
|       | 55～59 | 404   | 100   | 88    | 129   | 22   | 65    |
|       | 60～64 | 543   | 137   | 92    | 161   | 56   | 97    |
|       | 65～69 | 757   | 223   | 126   | 206   | 86   | 116   |
|       | 70～74 | 730   | 228   | 120   | 195   | 67   | 120   |
|       | 75～79 | 557   | 172   | 85    | 142   | 57   | 101   |
|       | 80～84 | 480   | 150   | 83    | 135   | 54   | 58    |
|       | 85～   | 306   | 92    | 42    | 98    | 18   | 56    |

農林業センサス

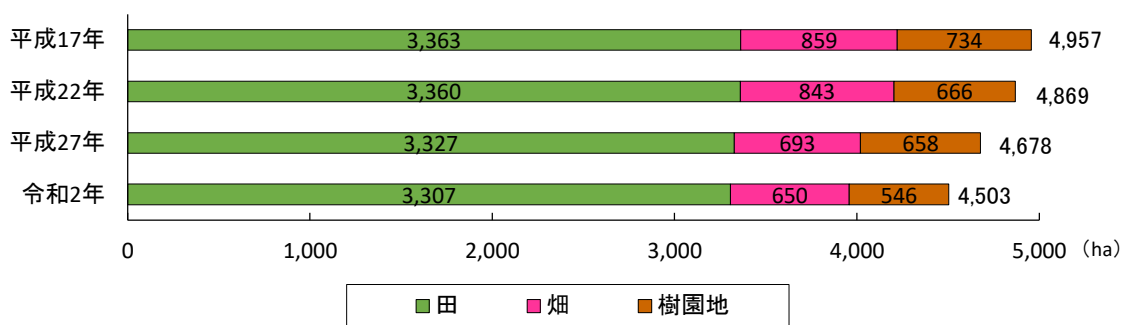
(8) 経営耕地総面積、農家数及び農業従事者数の推移

単位: ha・戸・人・%

| 項目      | 平成17年 | 平成22年 | 平成27年 | 令和2年  | 対前回増加率 |
|---------|-------|-------|-------|-------|--------|
| 経営耕地総面積 | 4,957 | 4,869 | 4,678 | 4,503 | ▲ 3.7  |
| 田       | 3,363 | 3,360 | 3,327 | 3,307 | ▲ 0.6  |
| 畑       | 859   | 843   | 693   | 650   | ▲ 6.2  |
| 樹園地     | 734   | 666   | 658   | 546   | ▲ 17.0 |
| 総農家数    | 4,607 | 4,221 | 3,629 | 3,090 | ▲ 14.9 |
| 販売農家    | 3,433 | 2,996 | 2,518 | 2,121 | ▲ 15.8 |
| 自給的農家   | 1,174 | 1,225 | 1,111 | 969   | ▲ 12.8 |
| 農業従事者数  | 9,388 | 7,947 | 6,187 | 4,998 | ▲ 19.2 |
| 男       | 5,087 | 4,318 | 3,432 | 2,803 | ▲ 18.3 |
| 女       | 4,301 | 3,629 | 2,755 | 2,195 | ▲ 20.3 |

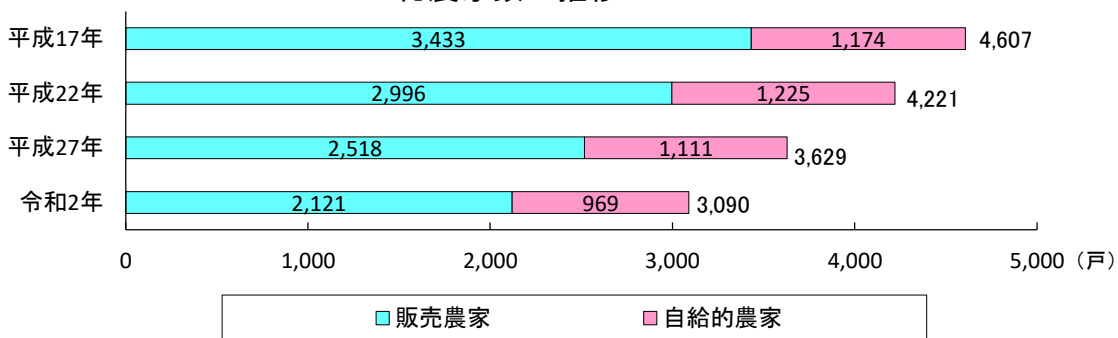
農林業センサス

経営耕地総面積の推移



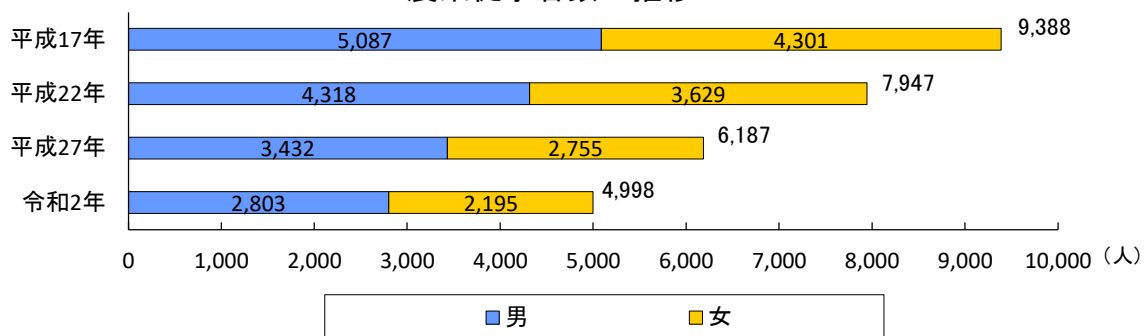
[ 農林業センサス ]

総農家数の推移



[ 農林業センサス ]

農業従事者数の推移



[ 農林業センサス ]

## (9) 認定農業者数及び新規就農者数

単位:人

|       | 令和3年度 | 令和4年度 | 令和5年度 | 令和6年度 |
|-------|-------|-------|-------|-------|
| 認定農業者 | 513   | 496   | 454   | 437   |
| 新規就農者 | 13    | 23    | 19    | 22    |

※各年度3月31日現在。

農業振興課

## (10) 水稻・麦類・大豆・指定野菜の作付面積及び収穫量

単位:ha・kg・t

|                         |                  | 令和3年   | 令和4年   | 令和5年   | 令和6年   |
|-------------------------|------------------|--------|--------|--------|--------|
| 作付面積<br>(ha)            | 水 稲              | 2,180  | 2,170  | 2,110  | 2,070  |
|                         | 小 麦              | 420    | 367    | 407    | 442    |
|                         | 二 条 大 麦          | 312    | 373    | 395    | 404    |
|                         | 大 豆              | 151    | 170    | 185    | 201    |
|                         | き ゅ う り<br>(冬 春) | 7      | 7      | 6      | 6      |
|                         | き ゅ う り<br>(夏 秋) | 8      | 5      | 5      | 5      |
|                         | な す<br>(冬 春)     | 2      | 2      | 2      | 2      |
| 10a当たり<br>収 穫 量<br>(kg) | 水 稲              | 488    | 514    | 536    | 531    |
|                         | 小 麦              | 366    | 432    | 338    | 240    |
|                         | 二 条 大 麦          | 273    | 408    | 353    | 270    |
|                         | 大 豆              | 122    | 130    | 192    | 123    |
|                         | き ゅ う り<br>(冬 春) | -      | -      | -      | -      |
|                         | き ゅ う り<br>(夏 秋) | -      | -      | -      | -      |
|                         | な す<br>(冬 春)     | -      | -      | -      | -      |
| 収 穫 量<br>(t)            | 水 稲              | 10,700 | 11,200 | 11,300 | 11,000 |
|                         | 小 麦              | 1,540  | 1,590  | 1,380  | 1,060  |
|                         | 二 条 大 麦          | 852    | 1,520  | 1,390  | 1,090  |
|                         | 大 豆              | 184    | 221    | 355    | 247    |
|                         | き ゅ う り<br>(冬 春) | 333    | 309    | 246    | 244    |
|                         | き ゅ う り<br>(夏 秋) | 247    | 179    | 139    | 141    |
|                         | な す<br>(冬 春)     | 164    | 206    | 195    | 189    |

作物統計調査

※指定野菜とは、消費量が相対的に多く又は多くなることが見込まれる野菜であって、その種類、通常の出荷時期等により政令で定める種別に属するものをいう。現在、14種類の野菜が指定されている。

山鹿市では、きゅうり（冬春・夏秋）、なす（冬春）が野菜指定産地として指定されている。

## (11)家畜飼養戸数及び頭羽数

単位:戸・頭・千羽・群

|       |              | 令和4年   | 令和5年   | 令和6年   | 令和7年  |
|-------|--------------|--------|--------|--------|-------|
| 乳用牛   | 飼養農家数<br>(戸) | 24     | 21     | 22     | 20    |
|       | 頭数<br>(頭)    | 2,332  | 2,475  | 2,575  | 2,443 |
| 肉用牛   | 飼養農家数<br>(戸) | 89     | 81     | 75     | 70    |
|       | 頭数<br>(頭)    | 4,479  | 4,276  | 4,536  | 4,451 |
| 豚     | 飼養農家数<br>(戸) | 4      | 4      | 3      | 3     |
|       | 頭数<br>(頭)    | 11,593 | 10,895 | 10,984 | 6,834 |
| 馬     | 飼養農家数<br>(戸) | 1      | 1      | 2      | 2     |
|       | 頭数<br>(頭)    | 43     | 35     | 78     | 78    |
| 採卵鶏   | 飼養農家数<br>(戸) | 4      | 5      | 4      | 3     |
|       | 羽数<br>(千羽)   | 109    | 108    | 84     | 58    |
| ブロイラー | 飼養農家数<br>(戸) | 4      | 5      | 6      | 3     |
|       | 羽数<br>(千羽)   | 212    | 201    | 206    | 135   |
| みつばち  | 飼養農家数<br>(戸) | 13     | 19     | 19     | 21    |
|       | 群数<br>(群)    | 167    | 190    | 204    | 201   |

※各年2月1日現在。

熊本県畜産統計

## (12)有害鳥獣捕獲数

単位:頭・羽

|     | 令和3年度 | 令和4年度 | 令和5年度 | 令和6年度 |
|-----|-------|-------|-------|-------|
| 捕獲数 | 3,584 | 4,199 | 3,152 | 4,361 |

林業振興課