

3 人 口

(1) 地区別住民基本台帳人口、世帯数、1世帯当たり人員、面積及び人口密度

単位：人・世帯・km²・人/km²

		山 鹿 市	山 鹿 地 域	鹿 北 地 域	菊 鹿 地 域	鹿 本 地 域	鹿 央 地 域	
令和4年 3月31日	人 口	計	49,810	28,966	3,489	5,513	7,789	4,053
		男	23,541	13,648	1,677	2,569	3,705	1,942
		女	26,269	15,318	1,812	2,944	4,084	2,111
	世 帯 数	21,887	13,251	1,452	2,253	3,307	1,624	
	1世帯当たり人員	2.28	2.19	2.40	2.45	2.36	2.50	
	面 積	299.69	87.02	86.17	77.38	17.63	31.47	
	人 口 密 度	166	333	40	71	442	129	
令和5年 3月31日	人 口	計	49,137	28,659	3,409	5,404	7,688	3,977
		男	23,212	13,507	1,645	2,516	3,641	1,903
		女	25,925	15,152	1,764	2,888	4,047	2,074
	世 帯 数	21,955	13,295	1,452	2,254	3,321	1,633	
	1世帯当たり人員	2.24	2.16	2.35	2.40	2.31	2.44	
	面 積	299.69	87.02	86.17	77.38	17.63	31.47	
	人 口 密 度	164	329	40	70	436	126	
令和6年 3月31日	人 口	計	48,376	28,323	3,295	5,303	7,613	3,842
		男	22,870	13,359	1,582	2,505	3,598	1,826
		女	25,506	14,964	1,713	2,798	4,015	2,016
	世 帯 数	21,930	13,272	1,441	2,260	3,342	1,615	
	1世帯当たり人員	2.21	2.13	2.29	2.35	2.28	2.38	
	面 積	299.69	87.02	86.17	77.38	17.63	31.47	
	人 口 密 度	161	325	38	69	432	122	
令和7年 3月31日	人 口	計	47,756	28,130	3,181	5,137	7,571	3,737
		男	22,612	13,286	1,539	2,430	3,580	1,777
		女	25,144	14,844	1,642	2,707	3,991	1,960
	世 帯 数	22,020	13,412	1,423	2,230	3,353	1,602	
	1世帯当たり人員	2.17	2.10	2.24	2.30	2.26	2.33	
	面 積	299.69	87.02	86.17	77.38	17.63	31.47	
	人 口 密 度	159	323	37	66	429	119	

市民課「住民基本台帳」

※旧市町ごとの面積は、「平成12年全国都道府県市町村別面積調」による。

※国土地理院による面積計測方法の変更により、平成27年より山鹿市の面積が299.69km²となった。

(2) 地域別住民基本台帳人口及び世帯数の推移

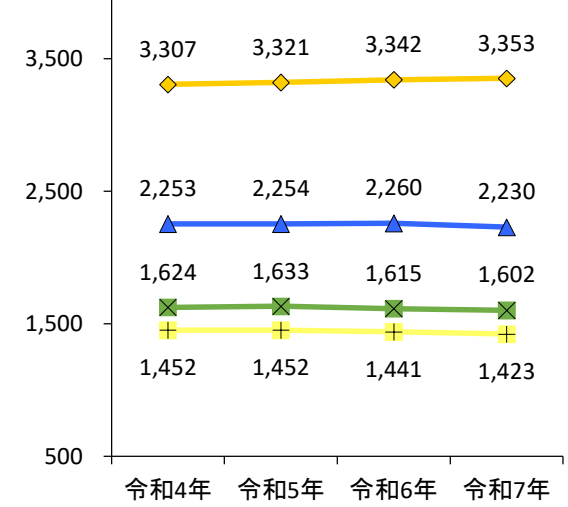
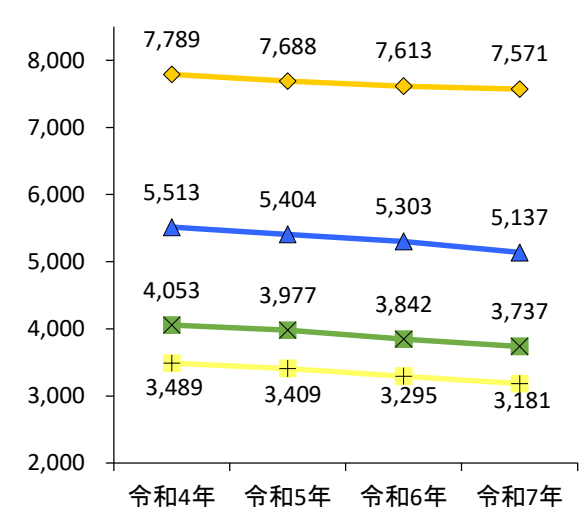
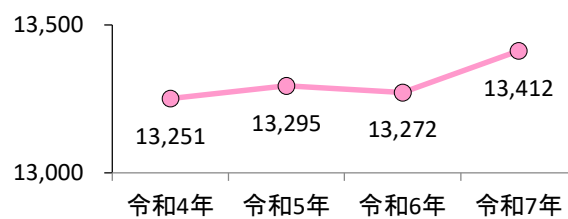
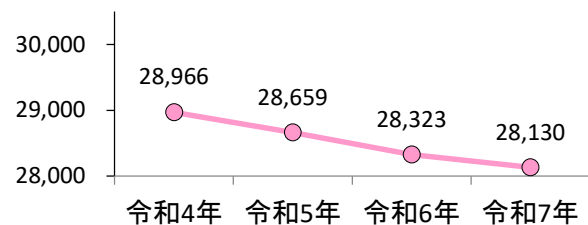
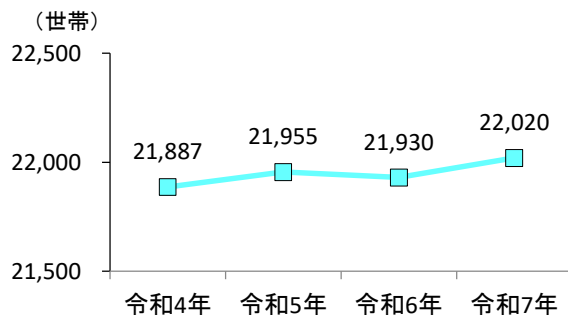
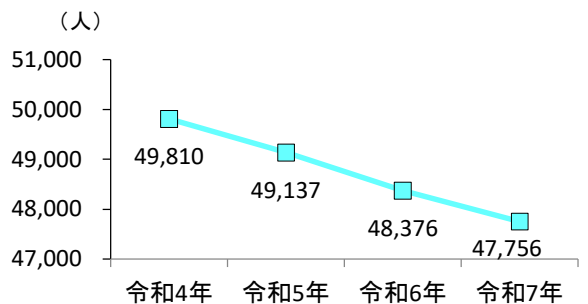
単位：人・世帯 %

		令和4年	令和5年	令和6年	令和7年	対前年増加率
山鹿市	人口	49,810	49,137	48,376	47,756	▲ 1.3
	世帯数	21,887	21,955	21,930	22,020	0.4
山鹿地域	人口	28,966	28,659	28,323	28,130	▲ 0.7
	世帯数	13,251	13,295	13,272	13,412	1.1
鹿北地域	人口	3,489	3,409	3,295	3,181	▲ 3.5
	世帯数	1,452	1,452	1,441	1,423	▲ 1.2
菊鹿地域	人口	5,513	5,404	5,303	5,137	▲ 3.1
	世帯数	2,253	2,254	2,260	2,230	▲ 1.3
鹿本地域	人口	7,789	7,688	7,613	7,571	▲ 0.6
	世帯数	3,307	3,321	3,342	3,353	0.3
鹿央地域	人口	4,053	3,977	3,842	3,737	▲ 2.7
	世帯数	1,624	1,633	1,615	1,602	▲ 0.8

※各年3月31日現在。

市民課「住民基本台帳」

地区別住民基本台帳人口及び世帯数の推移



—■— 山鹿市 —●— 山鹿地域 —+— 鹿北地域 —▲— 菊鹿地域 —◇— 鹿本地域 —×— 鹿央地域

[住民基本台帳]

(3) 行政区別住民基本台帳人口及び世帯数

単位:人・世帯

	令和4年3月31日				令和5年3月31日				令和6年3月31日				令和7年3月31日			
	人口			世帯数	人口			世帯数	人口			世帯数	人口			世帯数
	男	女	計		男	女	計		男	女	計		男	女	計	
宗方南1-1	165	181	346	188	161	182	343	190	155	188	343	188	154	183	337	193
宗方北1-2	362	340	702	356	362	349	711	363	377	353	730	372	422	411	833	427
山鹿下町	109	117	226	117	112	118	230	118	110	114	224	114	107	109	216	108
山鹿中町	96	115	211	124	95	111	206	122	95	108	203	115	95	105	200	121
上市町	31	34	65	39	28	35	63	36	24	28	52	33	24	26	50	32
南本町	192	219	411	165	179	221	400	162	176	228	404	162	174	227	401	161
栄町	131	131	262	151	130	130	260	151	135	136	271	158	132	131	263	153
温泉通	29	30	59	35	29	30	59	35	25	29	54	34	23	26	49	33
花見坂	50	73	123	62	47	74	121	59	50	65	115	53	51	71	122	55
大宮通	109	134	243	110	111	133	244	106	108	134	242	107	114	126	240	106
上広町	43	57	100	49	44	54	98	49	43	56	99	50	40	53	93	48
九日町	71	98	169	91	72	99	171	92	78	108	186	94	71	103	174	92
日吉町	19	42	61	33	19	40	59	32	16	40	56	30	15	39	54	29
堀明町	45	50	95	52	44	49	93	51	48	47	95	52	45	42	87	47
上町	63	79	142	75	60	76	136	74	59	76	135	74	56	72	128	72
北町	64	94	158	73	57	89	146	69	54	84	138	68	63	89	152	73
松坂町	77	83	160	80	78	77	155	76	72	82	154	77	71	84	155	79
西上町	67	91	158	99	67	92	159	98	68	86	154	93	65	80	145	87
東通町	81	107	188	80	83	108	191	85	81	102	183	83	80	102	182	87
天神町	8	15	23	10	8	15	23	10	9	13	22	10	9	13	22	10
明治町	19	22	41	23	20	22	42	23	23	26	49	24	30	28	58	27
栗林	406	477	883	398	391	478	869	401	381	467	848	394	381	472	853	409
桜町中	240	241	481	210	229	230	459	205	224	234	458	205	218	231	449	199
桜町西	111	127	238	133	107	122	229	129	107	119	226	122	101	113	214	118
原町	241	286	527	262	231	272	503	249	225	261	486	242	231	275	506	254
泉町	95	117	212	111	94	115	209	109	98	116	214	109	95	107	202	107
新町	157	164	321	156	170	167	337	166	170	178	348	177	176	189	365	183
温泉プラザ・広町	36	65	101	69	34	62	96	68	31	58	89	61	30	57	87	59
大宮町	363	462	825	359	367	466	833	359	373	467	840	362	383	467	850	370
坂田	96	99	195	83	95	98	193	85	91	97	188	82	83	90	173	78
小原	112	124	236	113	110	126	236	113	116	124	240	121	113	120	233	118
長坂	158	161	319	139	143	157	300	126	147	157	304	136	148	152	300	137
上ノ丁	43	40	83	33	40	38	78	33	39	38	77	33	33	34	67	31
本村	104	114	218	110	103	112	215	110	104	113	217	113	104	110	214	111
内曲	151	174	325	145	151	177	328	154	151	177	328	158	163	186	349	175
中ノ丁	52	59	111	39	55	60	115	40	55	57	112	39	53	54	107	39

	令和4年3月31日				令和5年3月31日				令和6年3月31日				令和7年3月31日			
	人口			世帯数	人口			世帯数	人口			世帯数	人口			世帯数
	男	女	計		男	女	計		男	女	計		男	女	計	
橋場	43	36	79	38	41	35	76	35	41	35	76	36	40	35	75	36
志々岐14	87	89	176	72	85	86	171	71	85	85	170	73	85	84	169	73
志々岐15	41	50	91	38	39	47	86	37	38	46	84	37	37	48	85	39
志々岐16	89	101	190	83	89	101	190	85	85	97	182	84	84	95	179	83
鍋田1	15	19	34	14	15	17	32	13	17	18	35	15	18	20	38	15
鍋田2	66	104	170	95	65	98	163	91	64	93	157	88	64	87	151	85
田園中村	52	62	114	53	51	59	110	51	51	58	109	51	47	57	104	48
八幡林	31	33	64	27	29	29	58	27	27	28	55	27	27	27	54	27
六枝梅迫	10	16	26	13	10	15	25	12	10	15	25	12	10	15	25	12
上保多田	12	11	23	13	15	10	25	13	16	9	25	13	14	9	23	11
桑の迫	26	23	49	16	23	21	44	15	20	20	40	15	19	19	38	15
下保多田	20	25	45	17	20	25	45	18	18	23	41	18	18	19	37	18
麻生野	27	32	59	26	27	29	56	25	26	27	53	26	27	26	53	25
椿井	29	36	65	34	28	35	63	34	27	35	62	34	26	34	60	34
西牧	49	50	99	42	48	47	95	43	48	45	93	41	47	42	89	40
鍋田団地	72	75	147	94	69	71	140	92	61	69	130	87	57	66	123	84
名塚	121	122	243	110	124	116	240	113	120	116	236	110	118	112	230	109
下吉田2-1	265	300	565	244	258	291	549	238	260	289	549	243	254	286	540	244
宮苑2-2	135	156	291	135	131	151	282	135	133	146	279	135	136	143	279	137
村熊入	91	101	192	94	91	101	192	93	89	97	186	95	88	93	181	92
熊入下4-1	171	209	380	174	177	201	378	174	175	203	378	177	166	194	360	172
熊入上4-2	299	328	627	251	290	330	620	252	292	336	628	254	292	323	615	259
石5	119	139	258	130	112	132	244	123	113	124	237	116	112	119	231	117
石6	213	225	438	162	213	221	434	165	207	214	421	167	204	207	411	165
杉	298	335	633	258	294	335	629	261	283	342	625	263	274	337	611	261
日輪台	50	53	103	49	52	52	104	49	48	52	100	50	51	54	105	52
堂ヶ原	21	26	47	23	20	28	48	22	18	26	44	21	19	25	44	21
双板	47	47	94	47	46	46	92	47	45	47	92	47	42	46	88	46
笹原	31	44	75	34	30	38	68	30	30	37	67	30	30	37	67	30
湯山	46	57	103	50	43	54	97	45	42	54	96	45	37	51	88	42
前川内	50	48	98	50	48	47	95	47	48	43	91	48	49	40	89	48
内野	50	56	106	58	52	57	109	60	48	59	107	59	46	58	104	62
堂ノ原	30	29	59	27	27	29	56	27	29	30	59	29	28	29	57	30
城1	42	57	99	47	43	56	99	47	43	52	95	48	43	49	92	47
城2	38	42	80	34	36	40	76	34	38	40	78	34	37	38	75	32
保柳	47	45	92	48	50	48	98	49	49	46	95	47	45	45	90	44
小群	31	43	74	35	28	39	67	33	30	40	70	32	28	35	63	27
央	126	136	262	140	124	131	255	143	117	132	249	141	114	131	245	142

	令和4年3月31日				令和5年3月31日				令和6年3月31日				令和7年3月31日			
	人口			世帯数	人口			世帯数	人口			世帯数	人口			世帯数
	男	女	計		男	女	計		男	女	計		男	女	計	
大原	30	33	63	26	30	32	62	26	28	31	59	26	28	31	59	26
城ヶ原	35	40	75	35	34	39	73	34	31	37	68	34	31	37	68	35
白坂	60	63	123	56	56	61	117	54	54	57	111	55	50	57	107	56
中小坂	75	68	143	59	76	64	140	60	75	62	137	60	80	60	140	64
下小坂	47	47	94	40	44	47	91	39	42	45	87	40	41	43	84	41
今寺	44	48	92	42	47	53	100	45	45	53	98	45	44	52	96	46
仲間	108	112	220	111	105	110	215	110	109	111	220	111	106	105	211	105
下宮	122	143	265	179	128	146	274	188	115	134	249	167	118	138	256	171
中津留	71	99	170	73	73	95	168	74	75	94	169	77	76	88	164	75
小鳥町	47	47	94	38	42	45	87	39	42	45	87	39	42	47	89	41
寺島	212	209	421	187	204	198	402	179	198	181	379	174				
寺島9													91	86	177	78
寺島10													106	94	200	97
津留団地	72	103	175	96	68	96	164	94	67	90	157	90	64	84	148	83
蒲生	110	122	232	87	110	119	229	91	107	118	225	89	113	114	227	92
山鹿福原	84	84	168	62	84	85	169	62	83	86	169	61	81	86	167	63
霊仙	383	421	804	321	383	424	807	328	368	417	785	335	362	407	769	338
八ノ峰5-1	48	55	103	46	51	59	110	50	48	57	105	48	45	55	100	47
涌尾5-2	110	104	214	88	110	105	215	91	106	113	219	92	114	119	233	98
山鹿五郎丸	172	172	344	137	176	167	343	140	175	169	344	139	167	165	332	137
堀内深倉7-1	49	37	86	35	49	37	86	35	49	36	85	35	48	32	80	33
犬塚7-2	97	99	196	77	99	101	200	80	96	100	196	79	95	97	192	79
今田	44	46	90	41	45	47	92	42	44	43	87	40	43	41	84	42
上吉田	126	150	276	119	120	144	264	115	114	141	255	116	113	130	243	115
久原団地	162	223	385	163	152	212	364	155	141	192	333	150	124	174	298	145
藤井1	83	95	178	94	82	92	174	93	82	90	172	90	82	90	172	90
藤井2	66	54	120	54	69	54	123	56	66	55	121	55	65	51	116	54
日置	270	289	559	214	272	289	561	215	271	272	543	211	282	292	574	226
馬見塚	352	388	740	322	368	401	769	340	379	408	787	352	391	418	809	368
方保田	213	235	448	213	221	240	461	223	217	243	460	220	221	242	463	224
白石十三部1	205	221	426	201	195	216	411	201	201	214	415	201	208	221	429	209
白石十三部2	286	314	600	285	284	315	599	290	280	306	586	283	277	304	581	289
白石十三部3	270	293	563	251	270	298	568	256	255	293	548	252	248	294	542	258
白石十三部4	116	141	257	116	111	136	247	115	107	133	240	112	102	134	236	110
白石十三部5	189	246	435	199	193	250	443	205	187	246	433	196	183	229	412	187
古閑	137	145	282	122	139	134	273	119	138	134	272	120	137	137	274	125
中1	328	369	697	292	325	374	699	296	340	388	728	309	345	398	743	320
中2	123	123	246	105	119	121	240	107	113	117	230	102	109	116	225	102
鹿校通一丁目	265	336	601	296	256	333	589	295	248	326	574	291	240	322	562	288
鹿校通二丁目	514	560	1,074	448	498	564	1,062	459	501	543	1,044	456	497	560	1,057	464

	令和4年3月31日				令和5年3月31日				令和6年3月31日				令和7年3月31日			
	人口			世帯数	人口			世帯数	人口			世帯数	人口			世帯数
	男	女	計		男	女	計		男	女	計		男	女	計	
鹿校通三丁目	266	288	554	266	263	286	549	270	257	282	539	275	250	288	538	279
鹿校通四丁目	402	425	827	327	414	416	830	340	425	420	845	365	415	409	824	375
日ノ出	72	95	167	83	73	95	168	87	74	94	168	89	69	91	160	87
麻生	24	36	60	20	24	34	58	20	24	33	57	20	23	33	56	19
皆瀬	21	20	41	17	20	18	38	17	18	19	37	17	17	18	35	15
小川内	23	35	58	17	23	34	57	17	23	29	52	17	24	26	50	18
後川内	2	2	4	3	2	2	4	3	2	2	4	3	2	2	4	3
市木	31	28	59	28	32	30	62	29	29	32	61	29	27	28	55	27
下村	11	15	26	16	13	16	29	17	11	15	26	16	10	15	25	16
南松尾	41	53	94	40	39	53	92	41	35	51	86	38	35	45	80	38
須屋	7	8	15	8	7	7	14	8	7	7	14	8	7	7	14	8
星原	13	11	24	10	14	10	24	10	14	10	24	10	13	10	23	10
荒平	33	36	69	22	32	35	67	22	32	37	69	22	32	36	68	22
田中	52	57	109	50	51	57	108	48	51	55	106	50	47	52	99	47
原	53	50	103	36	51	48	99	36	49	47	96	37	48	47	95	37
本多久	36	35	71	33	34	32	66	33	33	30	63	32	32	28	60	32
金原	12	8	20	10	11	8	19	9	9	7	16	7	8	7	15	6
入道	9	9	18	8	8	8	16	8	8	7	15	7	8	7	15	7
茂田井	26	31	57	26	25	31	56	26	22	29	51	25	22	30	52	24
高井川	26	40	66	30	26	39	65	30	27	36	63	31	25	34	59	29
東栗瀬	35	39	74	30	34	37	71	28	32	36	68	28	30	36	66	31
西栗瀬	36	69	105	72	34	70	104	72	33	66	99	71	31	68	99	69
陣内	53	59	112	47	53	60	113	49	55	62	117	50	54	62	116	48
宮迫	22	28	50	21	22	26	48	19	22	25	47	19	22	26	48	19
柿原	38	38	76	33	36	34	70	32	33	32	65	31	34	31	65	31
鹿北福原	17	13	30	14	19	12	31	15	19	13	32	16	16	11	27	16
弁天	34	37	71	27	34	39	73	28	34	36	70	28	31	33	64	27
尾谷	42	40	82	30	41	40	81	29	38	40	78	29	36	38	74	31
下中	30	32	62	26	31	31	62	28	31	31	62	28	35	28	63	30
上中	32	31	63	24	28	28	56	25	27	27	54	25	24	26	50	24
竹の谷	11	14	25	16	12	13	25	16	12	12	24	16	10	12	22	15
男岳	4	5	9	4	4	4	8	4	4	4	8	4	3	3	6	3
袖の木谷	27	23	50	14	27	22	49	14	23	21	44	13	23	19	42	14
中津川	51	44	95	31	53	44	97	33	48	40	88	33	50	39	89	34
底野	25	25	50	23	22	24	46	21	23	23	46	22	21	22	43	21
三楠	55	61	116	49	53	60	113	50	49	58	107	49	49	57	106	50

	令和4年3月31日				令和5年3月31日				令和6年3月31日				令和7年3月31日			
	人口			世帯数	人口			世帯数	人口			世帯数	人口			世帯数
	男	女	計		男	女	計		男	女	計		男	女	計	
田淵	33	26	59	20	31	24	55	19	28	24	52	19	28	22	50	19
柏ノ木	41	36	77	32	40	33	73	34	39	33	72	34	37	34	71	35
浦方	69	65	134	55	65	62	127	51	61	61	122	50	61	58	119	46
桑原	39	28	67	28	41	27	68	29	40	28	68	29	40	27	67	29
枝川内	55	64	119	56	53	60	113	57	52	58	110	56	52	49	101	54
迫	64	64	128	50	63	61	124	51	65	61	126	54	65	59	124	53
才野	20	23	43	20	19	23	42	20	18	22	40	20	18	22	40	20
幸ヶ丘	79	71	150	49	78	69	147	49	74	70	144	49	76	68	144	51
細永	35	39	74	31	35	40	75	33	31	39	70	33	30	38	68	32
川原谷	50	54	104	42	51	52	103	42	50	50	100	42	51	48	99	41
釘の花	29	36	65	24	29	35	64	24	27	35	62	23	25	34	59	22
山下	40	37	77	35	39	35	74	33	39	34	73	33	36	32	68	30
堂原	29	44	73	28	30	46	76	29	30	45	75	28	29	43	72	28
中間	59	71	130	65	57	70	127	64	57	67	124	62	54	62	116	61
東野	103	122	225	82	99	121	220	80	94	114	208	78	88	110	198	81
1区	57	61	118	53	57	62	119	55	55	59	114	55	51	55	106	52
2区	72	88	160	61	75	89	164	63	75	80	155	63	75	78	153	64
3区	83	86	169	59	85	83	168	59	81	79	160	59	84	77	161	59
4区	97	97	194	89	93	97	190	90	97	94	191	91	93	93	186	92
5区	60	62	122	44	55	60	115	43	56	58	114	44	52	53	105	43
6区	105	114	219	87	100	110	210	86	96	107	203	85	91	104	195	87
7区	118	128	246	98	118	118	236	96	115	114	229	96	110	112	222	94
8区	87	94	181	71	88	90	178	71	85	91	176	73	84	89	173	73
9区	57	58	115	45	55	59	114	46	50	51	101	41	48	49	97	39
川西	103	109	212	76	93	108	201	72	92	107	199	75	89	99	188	75
島田	148	180	328	126	142	169	311	121	153	175	328	127	148	173	321	127
山の井	52	87	139	69	50	83	133	66	51	81	132	66	51	78	129	68
日渡	43	50	93	39	41	50	91	38	42	50	92	37	42	48	90	36
日渡団地	9	28	37	19	9	28	37	19	9	29	38	19	9	28	37	19
下永野1	46	60	106	38	45	59	104	38	43	51	94	36	44	51	95	37
下永野2	68	75	143	57	63	74	137	60	62	73	135	58	62	73	135	57
みどり団地	86	87	173	56	94	90	184	59	90	88	178	58	82	83	165	57
下組	60	85	145	59	58	78	136	60	62	80	142	61	59	79	138	63
上組	83	98	181	75	81	99	180	76	82	97	179	79	84	95	179	80
菊鹿五郎丸	73	77	150	60	74	77	151	60	73	70	143	59	70	68	138	59
太田	67	67	134	51	66	67	133	52	64	64	128	54	62	63	125	54
川原	70	109	179	95	72	103	175	96	72	98	170	92	75	89	164	83
長谷川	51	59	110	40	48	60	108	41	48	58	106	40	45	56	101	40

	令和4年3月31日				令和5年3月31日				令和6年3月31日				令和7年3月31日			
	人口			世帯数	人口			世帯数	人口			世帯数	人口			世帯数
	男	女	計		男	女	計		男	女	計		男	女	計	
長谷	46	48	94	41	46	49	95	44	47	44	91	40	45	42	87	38
上本分	86	90	176	78	83	90	173	79	85	88	173	78	81	83	164	78
下本分	65	82	147	59	59	81	140	58	56	76	132	60	54	77	131	59
黒蛭	85	97	182	80	83	96	179	79	82	95	177	79	78	92	170	79
米原	57	52	109	44	56	52	108	45	55	53	108	46	52	51	103	48
立德	37	54	91	44	38	55	93	45	40	55	95	45	37	52	89	43
木山	42	43	85	33	42	42	84	35	42	41	83	36	42	40	82	35
横枕	36	57	93	56	40	51	91	57	45	51	96	62	44	44	88	56
道場	34	39	73	31	32	41	73	29	31	36	67	27	27	36	63	26
大林	57	66	123	59	56	60	116	57	58	61	119	61	58	61	119	57
池田	78	79	157	65	77	78	155	65	80	80	160	68	78	77	155	64
永山	70	75	145	58	69	72	141	58	62	60	122	56	62	62	124	56
酒造野	37	42	79	24	34	45	79	24	34	44	78	25	32	42	74	25
宮原	56	61	117	41	53	58	111	38	50	60	110	38	47	58	105	37
阿佐古	88	105	193	73	86	105	191	74	85	100	185	71	83	97	180	71
辺田目、裏方、笹本	183	197	380	169	180	193	373	165	185	196	381	170	190	200	390	176
坂東	242	265	507	103	232	271	503	202	224	261	485	203	231	268	499	201
原部	84	90	174	88	85	100	185	100	75	90	165	94	81	93	174	100
新屋敷	92	117	209	112	93	115	208	115	93	115	208	121	91	112	203	119
上中町	97	91	188	82	95	92	187	84	94	88	182	81	96	89	185	82
来民中町	103	108	211	82	101	110	211	81	96	107	203	83	98	118	216	90
南古閑	144	155	299	156	138	153	291	153	136	150	286	145	136	147	283	143
下中町	145	160	305	118	145	166	311	126	163	182	345	130	161	180	341	126
来民下町	150	163	313	130	147	155	302	130	144	148	292	130	144	154	298	136
大正町	69	89	158	156	65	86	151	61	63	84	147	62	58	79	137	60
駅通	420	463	883	375	404	453	857	375	394	452	846	380	389	456	845	389
今古閑、良福寺	95	103	198	90	90	101	191	88	86	98	184	88	80	92	172	84
御宇田	229	269	498	199	225	259	484	199	232	262	494	203	241	273	514	217
高橋	200	207	407	167	207	212	419	171	195	209	404	168	196	211	407	168
津袋	178	234	412	218	180	224	404	210	167	223	390	204	162	202	364	188
庄	171	186	357	153	162	178	340	149	157	176	333	148	155	169	324	147
石渚	176	219	395	183	174	219	393	186	171	220	391	198	173	213	386	198
下高橋	166	167	333	123	165	165	330	123	168	170	338	127	161	161	322	125
小嶋	55	63	118	45	54	62	116	45	53	59	112	44	52	54	106	41
梶屋	71	70	141	59	71	70	141	62	74	70	144	63	70	67	137	62
下梶屋	28	39	67	23	26	37	63	23	28	35	63	23	26	34	60	22
中富	79	76	155	66	74	73	147	63	73	71	144	62	74	73	147	63
川北	154	159	313	113	154	164	318	118	147	158	305	119	145	162	307	118

	令和4年3月31日				令和5年3月31日				令和6年3月31日				令和7年3月31日			
	人口			世帯数	人口			世帯数	人口			世帯数	人口			世帯数
	男	女	計		男	女	計		男	女	計		男	女	計	
川南	85	85	170	70	83	99	182	71	87	96	183	71	83	97	180	74
分田	59	59	118	56	63	78	141	56	66	77	143	55	67	76	143	57
中分田	37	37	74	30	37	42	79	30	33	41	74	30	33	40	73	29
下分田	103	79	182	77	105	80	185	78	106	83	189	80	100	81	181	79
小柳	87	91	178	55	86	90	176	57	85	88	173	58	84	84	168	57
奥永	117	100	217	75	111	94	205	75	109	95	204	77	108	90	198	76
上久野	114	123	237	111	111	111	222	105	105	105	210	100	101	103	204	101
久野	34	41	75	33	32	40	72	34	30	39	69	35	31	41	72	36
宮	77	87	164	70	76	86	162	72	78	90	168	75	78	87	165	75
下千田	36	50	86	33	37	48	85	33	35	47	82	32	40	51	91	34
上千田	59	55	114	43	56	58	114	41	52	59	111	42	53	54	107	41
水原	36	41	77	30	34	39	73	32	33	39	72	32	29	38	67	34
元広	47	44	91	36	46	43	89	38	46	44	90	38	47	43	90	39
上広	156	158	314	114	155	155	310	112	144	150	294	113	139	147	286	115
下原	31	42	73	31	31	43	74	31	31	40	71	30	29	38	67	27
持松東	95	106	201	71	97	110	207	74	96	107	203	75	92	106	198	77
持松西	60	67	127	51	59	66	125	52	57	63	120	52	57	61	118	52
姫井	65	90	155	72	79	91	170	72	72	87	159	71	66	86	152	72
米野	89	111	200	85	95	114	209	90	94	114	208	93	91	111	202	91
堂米野	51	48	99	31	49	55	104	37	47	52	99	37	41	51	92	37
下米野	86	106	192	110	86	107	193	107	82	100	182	101	81	91	172	96
上岩原	149	175	324	123	141	167	308	122	141	166	307	123	137	168	305	124
岩原	110	102	212	71	105	101	206	70	101	100	201	71	99	96	195	68
春間	36	52	88	38	37	45	82	36	35	40	75	34	34	37	71	32
郷原	34	50	84	32	34	50	84	31	32	50	82	30	29	47	76	29
岩倉	22	23	45	20	22	22	44	20	20	22	42	19	19	20	39	17
霜野	69	81	150	54	69	76	145	55	69	74	143	54	67	71	138	52
仁王堂	74	70	144	60	70	72	142	59	70	72	142	62	69	68	137	60
北谷	43	40	83	37	44	41	85	39	43	41	84	38	40	40	80	37
梅木谷	40	39	79	39	36	40	76	42	33	35	68	37	31	34	65	36
大浦	38	41	79	29	39	39	78	30	39	37	76	31	38	37	75	32
中浦	60	59	119	52	57	55	112	51	50	50	100	48	49	50	99	48
姫井団地	37	57	94	44	36	54	90	43	30	48	78	37	29	42	71	35
一里木団地	57	53	110	29	59	52	111	30	52	50	102	28	53	52	105	29

(4) 自然動態

単位:人

	出生 (a)			死亡 (b)			自然増減 (a) - (b)		
	総数	男	女	総数	男	女	総数	男	女
R6年度計	215	99	116	842	391	451	▲ 627	▲ 292	▲ 335
R6年4月	15	7	8	72	37	35	▲ 57	▲ 30	▲ 27
5月	15	4	11	61	24	37	▲ 46	▲ 20	▲ 26
6月	14	4	10	64	33	31	▲ 50	▲ 29	▲ 21
7月	20	11	9	84	39	45	▲ 64	▲ 28	▲ 36
8月	21	14	7	60	30	30	▲ 39	▲ 16	▲ 23
9月	23	11	12	58	26	32	▲ 35	▲ 15	▲ 20
10月	13	8	5	67	31	36	▲ 54	▲ 23	▲ 31
11月	23	9	14	67	28	39	▲ 44	▲ 19	▲ 25
12月	21	10	11	61	24	37	▲ 40	▲ 14	▲ 26
R7年1月	20	8	12	96	48	48	▲ 76	▲ 40	▲ 36
2月	10	5	5	84	39	45	▲ 74	▲ 34	▲ 40
3月	20	8	12	68	32	36	▲ 48	▲ 24	▲ 24

市民課「住民基本台帳」

(5) 社会動態

単位:人

	転入 (c)			転出 (d)			社会増減 (c) - (d)		
	総数	男	女	総数	男	女	総数	男	女
R6年度計	1,450	744	706	1,449	704	745	1	40	▲ 39
R6年4月	206	103	103	138	58	80	68	45	23
5月	119	61	58	112	50	62	7	11	▲ 4
6月	71	39	32	104	48	56	▲ 33	▲ 9	▲ 24
7月	137	64	73	119	55	64	18	9	9
8月	88	44	44	87	42	45	1	2	▲ 1
9月	103	51	52	72	41	31	31	10	21
10月	93	53	40	106	52	54	▲ 13	1	▲ 14
11月	88	43	45	80	34	46	8	9	▲ 1
12月	92	48	44	82	48	34	10	0	10
R7年1月	111	59	52	106	55	51	5	4	1
2月	98	56	42	93	41	52	5	15	▲ 10
3月	244	123	121	350	180	170	▲ 106	▲ 57	▲ 49

市民課「住民基本台帳」

(6) 出生率及び死亡率(人口千人当たり)

単位:人・‰

	住民基本台帳人口	年間出生数	出生率	年間死亡数	死亡率
令和3年度	49,810	299	6.00	797	16.00
令和4年度	49,137	261	5.31	869	17.69
令和5年度	48,376	245	5.06	809	16.72
令和6年度	47,756	215	4.50	842	17.63

※人口は各年3月31日現在。

総務課

※ 出生率・死亡率 = $\frac{\text{各年度の届出数}}{\text{各年度3月31日現在の住民基本台帳人口}} \times 1,000$ で求めた。

(7) 高齢化率(65歳以上人口割合)

単位:人・%

	山鹿市	山鹿地域	鹿北地域	菊鹿地域	鹿本地域	鹿央地域
住民基本台帳人口	47,756	28,130	3,181	5,137	7,571	3,737
65歳以上人口	18,762	10,227	1,579	2,460	2,807	1,689
高齢化率(%)	39.3	36.4	49.6	47.9	37.1	45.2

総務課

※人口は令和7年3月末日現在の住民基本台帳を用いている。

※ 高齢化率 = $\frac{\text{65歳以上人口}}{\text{住民基本台帳人口}} \times 100$ で求めた。

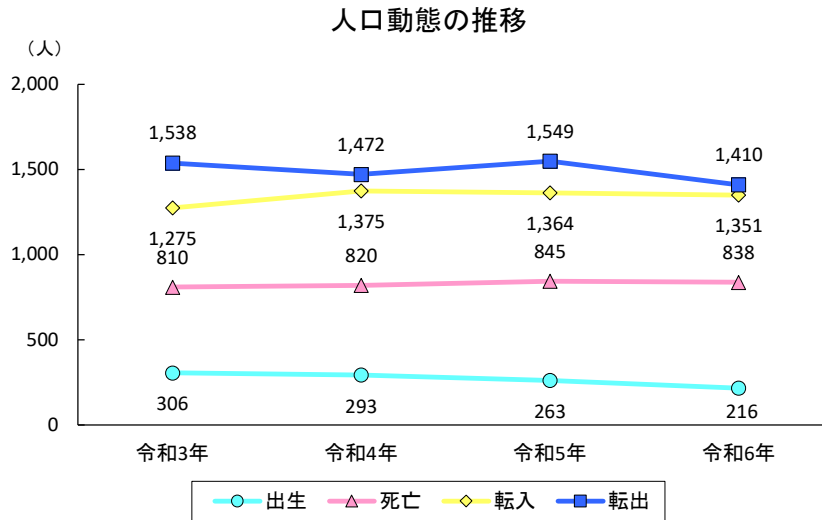
(8) 推計人口、世帯数及び人口動態の推移

単位：人・世帯 %

		令和3年	令和4年	令和5年	令和6年	対前年増加率		
推計人口	計	48,258	47,634	46,867	46,186	▲ 1.5		
	男	22,654	22,388	21,990	21,706	▲ 1.3		
	女	25,604	25,246	24,877	24,480	▲ 1.6		
世帯数		19,072	19,144	19,108	19,181	0.4		
前1ヶ年間の人口動態	純増減		▲ 767	▲ 624	▲ 767	▲ 681	11.2	
	自然動態	自然増減	▲ 504	▲ 527	▲ 582	▲ 622	▲ 6.9	
		出生	306	293	263	216	▲ 17.9	
		死亡	810	820	845	838	▲ 0.8	
	社会動態	社会増減		▲ 263	▲ 97	▲ 185	▲ 59	68.1
		転入	計	1,275	1,375	1,364	1,351	▲ 1.0
			県内	699	718	662	636	▲ 3.9
			県外	524	571	579	582	0.5
		転出	他	52	86	123	133	8.1
			計	1,538	1,472	1,549	1,410	▲ 9.0
			県内	891	845	847	772	▲ 8.9
県外			594	576	618	539	▲ 12.8	
他	53		51	84	99	17.9		

熊本県推計人口

※推計人口とは、国勢調査による人口を基に、その後における各月の人口の動きを他の人口関連資料から得て、毎月1日現在の人口を算出したもの。



[熊本県推計人口]