

# 13 建設・上下水道

## (1) 国道の状況(山鹿市管内)

単位:km

	起 点	終 点	実 延 長
国道3号	鹿北町岩野	鹿央町千田	20.622
国道325号	九日町	鹿本町	7.918
国道443号	鍋田	山鹿	4.287

※令和7年3月31日現在。

国土交通省熊本河川国道事務所  
熊本県鹿本地域振興局

## (2) 県道の状況(山鹿市管内)

単位:km

	路 線 数	実 延 長
主要地方道	7	76.377
一般県道	11	52.661
熊本山鹿自転車道線	1	9.611

※令和7年3月31日現在。

熊本県鹿本地域振興局

※熊本山鹿自転車道線は一般県道であるが、上記の表では、一般県道に含めていない。

## (3) 市道の状況

単位:路線・km

	路 線 数	実 延 長
1級市道	17	63.4
2級市道	18	43.5
その他の市道	1,739	899.6

※令和7年3月31日現在。

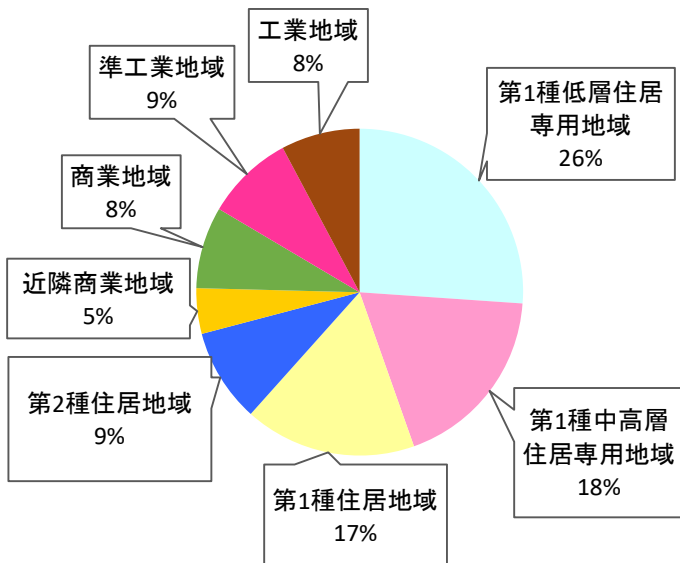
## (4) 都市計画の概要

	面積・人口
都市計画区域面積	2,275ha
都市計画区域内人口	21.3千人
市街化区域	0ha
市街化調整区域	0ha
用途地域内人口	14.5千人
用途地域	471.4ha
第1種低層住居専用地域	123.0ha
第2種低層住居専用地域	0.0ha
第1種中高層住居専用地域	87.0ha
第2種中高層住居専用地域	0.0ha
第1種住居地域	80.2ha
第2種住居地域	44.0ha
準住居地域	0.0ha
近隣商業地域	21.2ha
商業地域	38.0ha
準工業地域	41.0ha
工業地域	37.0ha
工業専用地域	0.0ha

※令和7年3月31日現在。

都市整備課

## 用途地域構成比



[ 都市整備課 ]

(5) 市営住宅の状況

単位:箇所・戸

	総数	山鹿地域	鹿北地域	菊鹿地域	鹿本地域	鹿央地域
団地数	44	14	6	3	16	5
戸数	1,416	732	41	104	412	127

※令和7年3月31日現在。

都市整備課

(6) 都市公園数及び農村公園数

単位:施設

	総数	山鹿地域	鹿北地域	菊鹿地域	鹿本地域	鹿央地域
都市公園数	14	14	0	0	0	0
農村公園数	21	0	9	4	3	5

※令和7年3月31日現在。

都市整備課  
農業振興課

(7) 上水道の状況

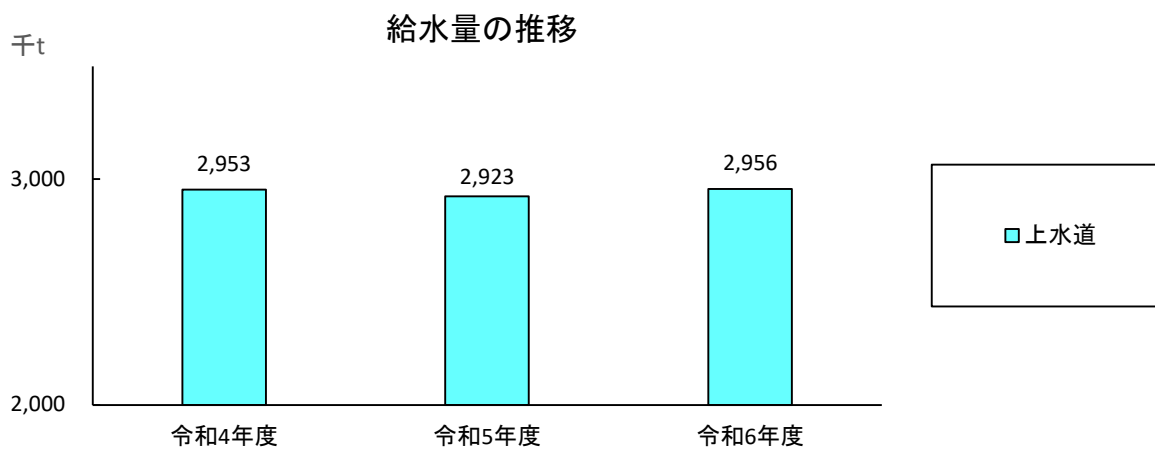
単位:人・%・千t

		令和4年度	令和5年度	令和6年度	対前年度増加率
上水道	給水人口	29,951	29,605	30,262	2.2
	普及率	61.02	61.19	63.37	-
	給水量	2,953	2,923	2,956	1.1

※各年度3月31日現在。

水道課「地方公営企業決算状況調査」

※普及率＝給水人口/行政区域内人口



[水道課「地方公営企業決算状況調査」]

(8) 公共下水道及び農業集落排水の状況

単位:人・%・千t

		令和4年度	令和5年度	令和6年度	対前年度増加率
公共下水道	処理人口	28,183	27,943	27,898	▲ 0.2
	普及率	57.4	57.8	58.4	-
	処理水量	6,639	7,022	6,930	▲ 1.3
農業集落排水	処理人口	12,591	12,323	11,967	▲ 2.9
	普及率	25.6	25.5	25.1	-
	処理水量	1,160	1,145	1,117	▲ 2.5

※各年度3月31日現在。

下水道課

# 14 教育

## (1) 幼稚園等施設数

単位:園

		令和4年	令和5年	令和6年
幼稚園	公立	1	1	1
	私立	0	0	0

※各年4月1日現在。

学校教育課

## (2) 年齢別教育認定園児数

単位:人

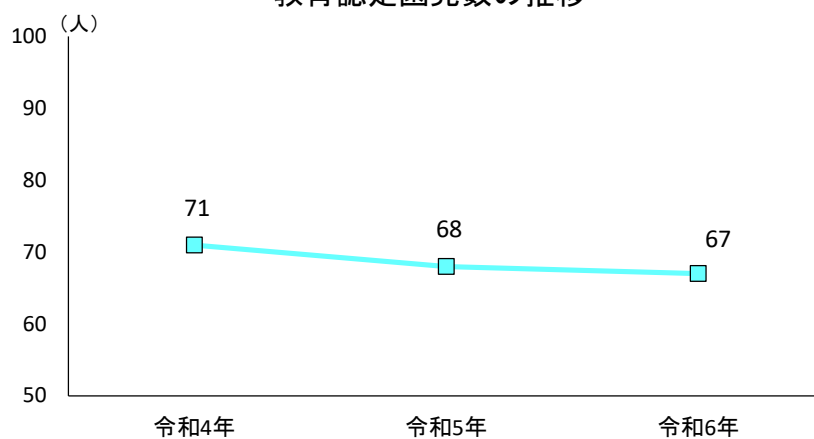
		令和4年	令和5年	令和6年
教育認定 園児数	総数	71	68	67
	3歳児	23	24	25
	4歳児	23	21	23
	5歳児	25	23	19

※各年4月1日現在。

子ども課

※管外への委託児童及び管外からの受託児童を除く。

教育認定園児数の推移



[ 子ども課 ]

## (3) 幼稚園、小学校数及び学級数

単位：校・学級

		令和5年	令和6年	令和7年
小学校数		8	8	8
学級数	総数	128	128	120
	単式学級	85	85	83
	複式学級	0	0	0
	特別支援学級	43	43	37

※各年5月1日現在。

学校教育課

## (4) 学校・学年別小学校児童数

単位：人

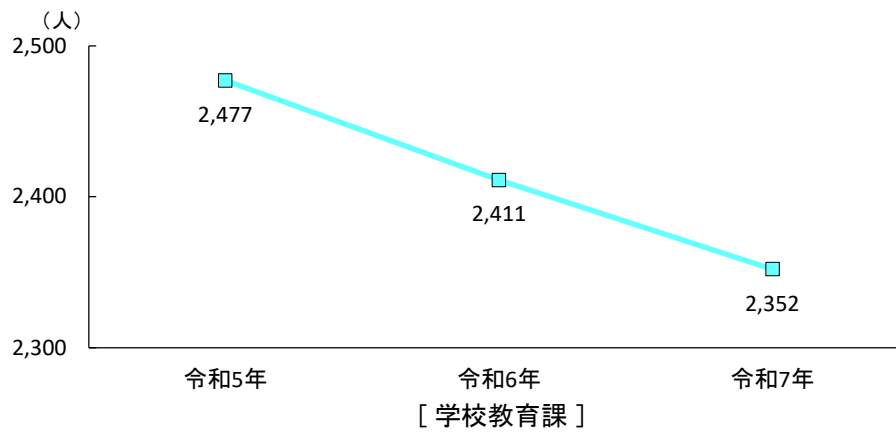
		令和5年	令和6年	令和7年
総数	計	2,477	2,411	2,352
	1年	396	348	355
	2年	408	399	353
	3年	394	413	395
	4年	421	401	416
	5年	416	427	406
	6年	442	423	427
山鹿	計	798	777	751
	1年	126	110	115
	2年	129	126	111
	3年	118	131	124
	4年	139	122	132
	5年	143	142	126
	6年	143	146	143
八幡	計	196	193	187
	1年	27	29	27
	2年	29	27	29
	3年	33	30	27
	4年	41	34	28
	5年	30	41	36
	6年	36	32	40
三玉	計	171	168	152
	1年	25	19	19
	2年	29	26	20
	3年	18	30	26
	4年	36	18	31
	5年	38	37	19
	6年	25	38	37
大道	計	277	258	251
	1年	49	32	41
	2年	49	49	31
	3年	45	49	49
	4年	42	44	48
	5年	43	41	41
	6年	49	43	41

		令和5年	令和6年	令和7年
鹿北	計	119	124	123
	1年	21	21	17
	2年	18	22	21
	3年	21	20	22
	4年	20	21	20
	5年	18	22	21
	6年	21	18	22
菊鹿	計	201	199	206
	1年	31	26	37
	2年	39	32	26
	3年	36	40	32
	4年	30	39	42
	5年	31	30	39
	6年	34	32	30
鹿本	計	452	437	442
	1年	78	71	68
	2年	74	78	74
	3年	78	73	76
	4年	69	79	75
	5年	66	69	80
	6年	87	67	69
めのだけ	計	263	255	240
	1年	39	40	31
	2年	41	39	41
	3年	45	40	39
	4年	44	44	40
	5年	47	45	44
	6年	47	47	45

※各年5月1日現在。

学校教育課

### 小学校児童総数の推移



(5) 中学校数及び学級数

単位：校・学級

		令和5年	令和6年	令和7年
中学校数		5	5	5
学級数	総数	49	53	55
	単式学級	36	35	36
	複式学級	0	0	0
	特別支援学級	13	18	19

※各年5月1日現在。

教育総務課  
学校教育課

(6) 学校・学年別中学校生徒数

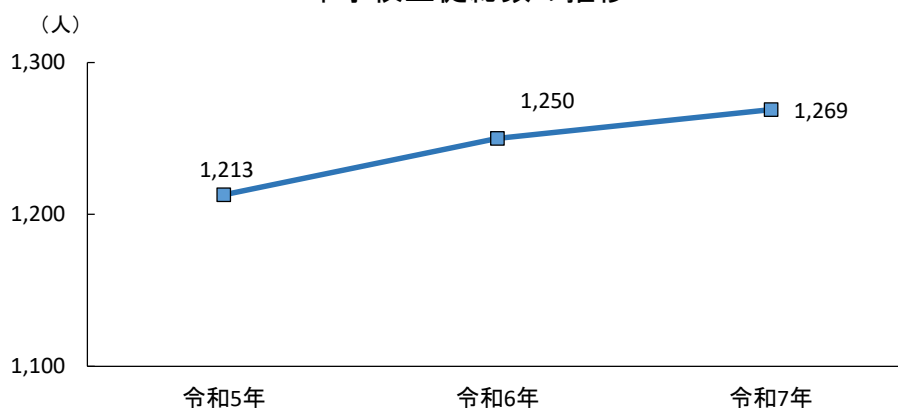
単位：人

		令和5年	令和6年	令和7年
総数	計	1,213	1,250	1,269
	1年	408	439	417
	2年	396	412	440
	3年	409	399	412
山鹿	計	705	724	743
	1年	234	256	253
	2年	229	236	255
	3年	242	232	235
鹿北	計	57	56	64
	1年	19	20	22
	2年	16	20	22
	3年	22	16	20
菊鹿	計	105	109	96
	1年	33	35	28
	2年	40	34	34
	3年	32	40	34
鹿本	計	210	223	219
	1年	67	83	67
	2年	72	67	84
	3年	71	73	68
米野岳	計	136	138	147
	1年	55	45	47
	2年	39	55	45
	3年	42	38	55

※各年5月1日現在。

学校教育課

中学校生徒総数の推移



(7) 市民交流センター文化ホール利用状況

単位:件・人・%

	令和4年度	令和5年度	令和6年度	対前年度増加率
利用件数	99	134	125	▲ 6.7
利用者数	12,348	20,292	18,592	▲ 8.4

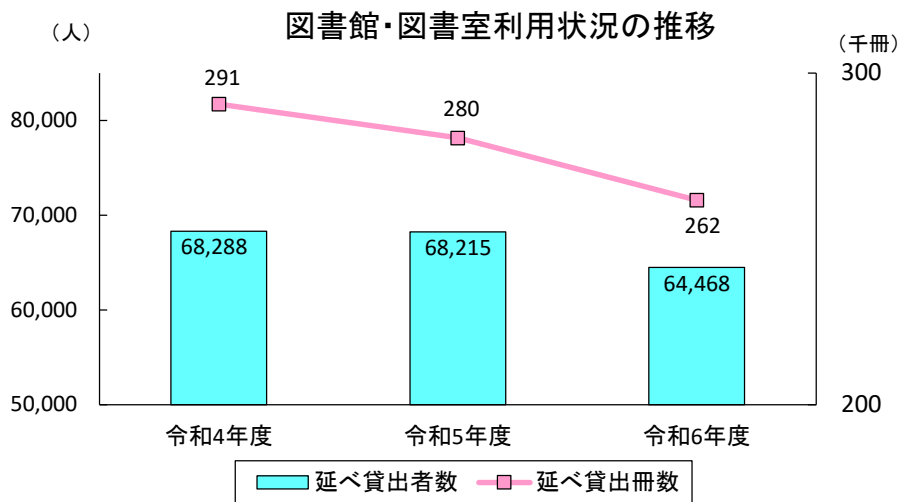
生涯学習・スポーツ課

(8) 図書館・図書室利用状況

単位:人・冊・%

		令和4年度	令和5年度	令和6年度	対前年度増加率
総計	延べ貸出者数	68,288	68,215	64,468	▲ 5.5
	延べ貸出冊数	290,631	280,454	261,693	▲ 6.7
こもれび図書館	延べ貸出者数	29,911	29,200	26,405	▲ 9.6
	延べ貸出冊数	141,856	137,292	126,404	▲ 7.9
ひだまり図書館	延べ貸出者数	35,891	37,037	36,325	▲ 1.9
	延べ貸出冊数	138,389	134,679	127,460	▲ 5.4
鹿北・菊鹿・鹿央 図書室	延べ貸出者数	2,486	1,978	1,738	▲ 12.1
	延べ貸出冊数	10,386	8,483	7,829	▲ 7.7

生涯学習・スポーツ課



[生涯学習・スポーツ課]

(9) 文化協会の状況

単位:団体・人・%

	令和4年	令和5年	令和6年	対前年増加率
加入団体数	60	62	63	1.6
加入者数	611	604	663	9.8

※各年3月31日現在。

文化課

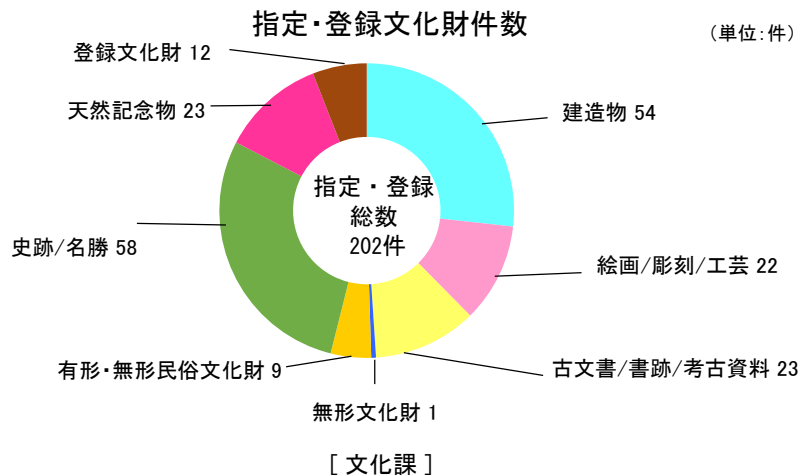
## (10)指定文化財及び登録文化財件数

単位:件

	国指定	国登録	県指定	市指定
<b>総数</b>	<b>11</b>	<b>12</b>	<b>19</b>	<b>160</b>
建造物	1	0	3	50
絵画 / 彫刻 / 工芸	0	0	3	19
古文書 / 書跡 / 考古資料	1	0	4	18
無形文化財	0	0	0	1
有形・無形民俗文化財	0	0	0	9
史跡 / 名勝	7	0	9	42
天然記念物	2	0	0	21
登録文化財	0	12	0	0

※令和7年5月1日現在。

文化課



## (11)博物館来場者数

単位:人・%

	令和4年度	令和5年度	令和6年度	対前年度増加率
来場者数	4,418	4,271	4,114	▲ 3.7

文化課

## (12)社会体育施設利用状況

単位:件・人・%

	令和4年度	令和5年度	令和6年度	対前年度増加率
延べ利用者数	277,143	482,666	344,785	▲ 28.6

生涯学習・スポーツ課

## (13)スポーツ協会の状況

単位:団体・人・%

	令和4年度	令和5年度	令和6年度	対前年増加率
加入団体数	26	26	27	3.8
加入者数	3,641	3,641	3,500	▲ 3.9

※各年度3月31日現在。

生涯学習・スポーツ課

## (14)主要スポーツ大会参加者数

単位:人・%

	令和4年度	令和5年度	令和6年度	対前年度増加率
県民体育祭	-	282	287	1.8
清浦総理顕彰「あんずの丘マラソン」	-	683	911	33.4

※令和4年度「県民体育祭」及び「あんずの丘マラソン」は中止。

生涯学習・スポーツ課

# 15 観光

## (1) 観光客数

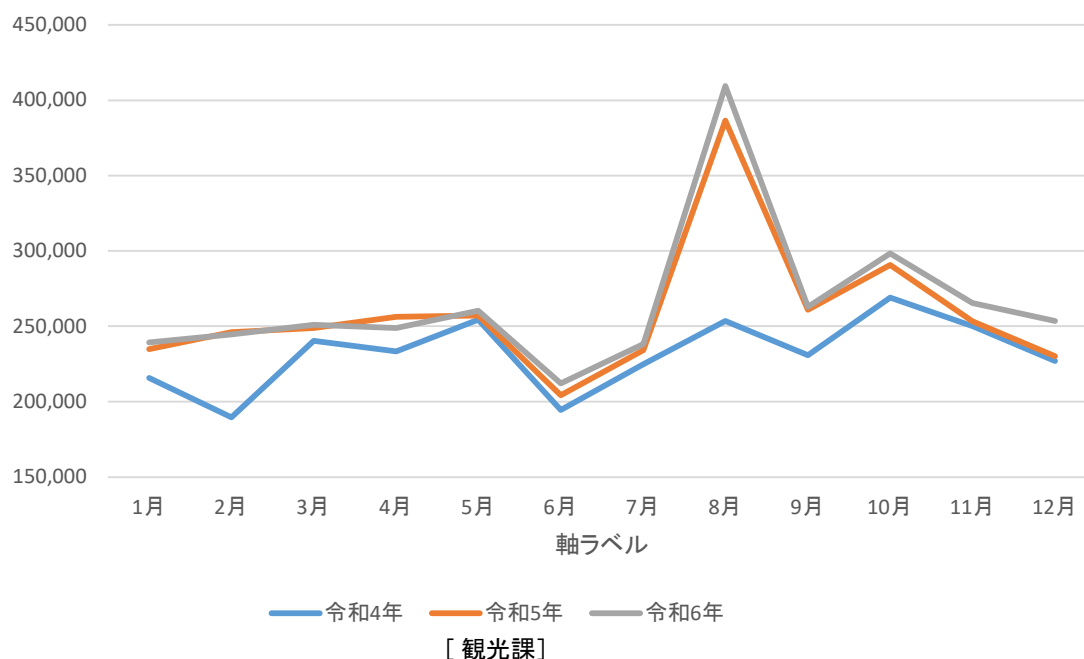
単位:人・%

	令和4年			令和5年			令和6年			対前年増減率		
	計	日帰	宿泊	計	日帰	宿泊	計	日帰	宿泊	計	日帰	宿泊
総数	2,784,477	2,552,181	232,296	3,104,058	2,892,787	211,271	3,184,517	2,988,956	195,561	2.6	3.3	▲7.4
1月	215,697	200,196	15,501	234,890	219,367	15,523	239,341	225,323	14,018	1.9	2.7	▲9.7
2月	189,644	179,869	9,775	246,144	231,747	14,397	244,620	229,021	15,598	▲0.6	▲1.2	8.3
3月	240,473	218,430	22,043	248,881	229,787	19,094	251,035	232,713	18,323	0.9	1.3	▲4.0
4月	233,486	216,342	17,144	256,263	240,691	15,572	248,943	235,797	13,146	▲2.9	▲2.0	▲15.6
5月	254,479	240,192	14,287	257,221	239,910	17,311	260,553	242,497	18,055	1.3	1.1	4.3
6月	194,646	182,834	11,812	204,357	190,845	13,512	212,072	201,292	10,781	3.8	5.5	▲20.2
7月	224,915	200,992	23,923	234,225	215,475	18,750	238,347	223,115	15,233	1.8	3.5	▲18.8
8月	253,699	219,887	33,812	386,617	362,281	24,336	409,531	388,955	20,576	5.9	7.4	▲15.5
9月	230,974	215,591	15,383	261,046	244,750	16,296	262,785	248,185	14,599	0.7	1.4	▲10.4
10月	269,128	242,871	26,257	290,718	271,852	18,866	298,298	279,467	18,831	2.6	2.8	▲0.2
11月	250,250	227,204	23,046	253,431	232,332	21,099	265,366	245,942	19,424	4.7	5.9	▲7.9
12月	227,086	207,773	19,313	230,265	213,750	16,515	253,625	236,649	16,977	10.1	10.7	2.8

観光課

(単位:人)

### 月別観光客数



## (2) 主要観光施設来場者数

単位:人・%

	令和4年	令和5年	令和6年	対前年増加率
八千代座	32,143	32,349	40,956	26.6
さくら湯	133,296	156,374	167,950	7.4
山鹿灯籠民芸館	8,189	16,447	22,146	34.7

文化課  
観光課

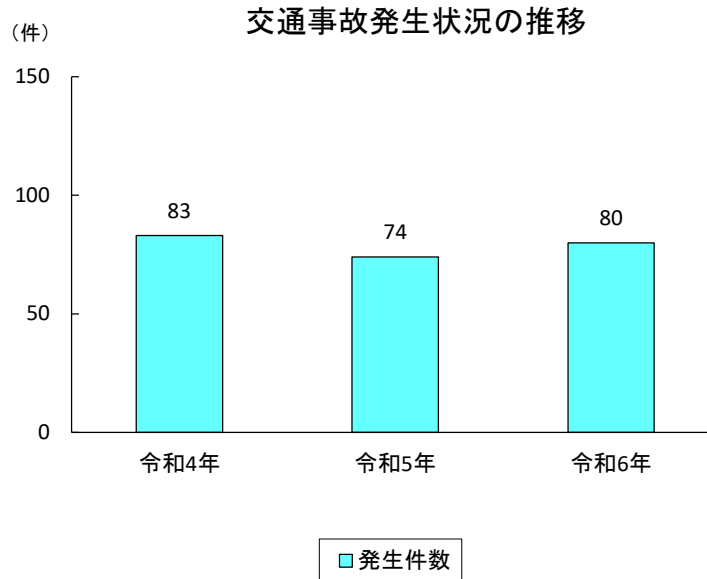
## 16 交通・防災

### (1) 交通事故(人身事故)の状況

単位:件・人 %

	令和4年	令和5年	令和6年	対前年増加率
発生件数	83	74	80	8.1
死亡者数	4	2	2	0.0

防災監理課(熊本県警察交通事故統計)



[熊本県警察交通事故統計]

### (2) 気象警報発令件数

単位:件 %

	令和4年	令和5年	令和6年	対前年増加率
計	9	4	3	▲ 25.0
大雨警報	4	2	2	0.0
洪水警報	4	2	0	▲ 100.0
暴風警報	1	0	1	-

防災監理課

### (3) 自主防災組織の状況

単位:組織・%

	総数	山鹿地域	鹿北地域	菊鹿地域	鹿本地域	鹿央地域
組織数	255	112	48	38	28	29
組織率	99.1	98.4	100	100	100	100

※令和7年3月31日現在。

※組織率は、自主防災組織に属している世帯数の割合。

防災監理課

(4) 消防本部の概要

単位:人・台

		総数	消防本部	山鹿消防署	鹿北分署	東分署
職員数		83	30	33	9	11
消防用設備	タンク車	4		2	1	1
	ポンプ車	1		1		
	はしご車	1		1		
	救助工作車	1		1		
	資機材搬送車	1		1		
	指揮車	1		1		
	広報車	3		1	1	1
	消防団指揮車	1	1			
	高規格救急車	4		2	1	1

※令和6年4月1日現在。

消防本部

(5) 消防団員数

単位:人・%

	令和5年	令和6年	令和7年	対前年増加率
全団員	1,688	1,625	1,538	▲ 5.4
普通団員	1,597	1,522	1,433	▲ 5.8
機能別団員	91	103	105	1.9

※各年4月2日現在。

消防本部

(6) 火災発生件数

単位:件・%

	令和4年	令和5年	令和6年	対前年増加率
計	32	27	20	▲ 25.9
建物火災	17	7	7	0.0
林野火災	7	3	2	▲ 33.3
車両火災	2	2	3	50.0
その他	6	15	8	▲ 46.7

消防本部

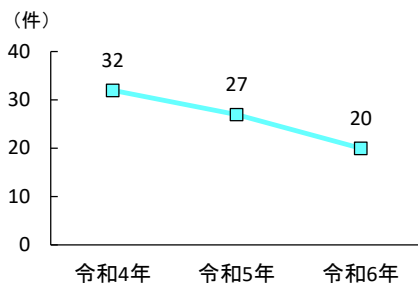
(7) 救急出動件数

単位:件・%

	令和4年	令和5年	令和6年	対前年増加率
計	2,847	2,942	3,107	5.6
急病	1,762	1,842	1,933	4.9
交通事故	140	136	139	2.2
一般負傷	449	459	492	7.2
その他	496	505	543	7.5

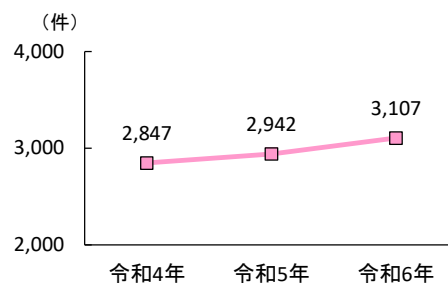
消防本部

火災発生件数の推移



[ 消防本部 ]

救急出動件数の推移



[ 消防本部 ]