

# Paano inihihwalay at tinatapon ang mga basura sa kabahayan sa Yamaga City







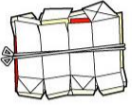




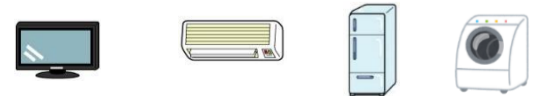

- ◆Ang syudad ay nangongolekta lamang ng mga basura mula sa pang araw-araw na buhay.  
Ang mga basura na nagmumula sa mga establisyimento ng negosyo (pabrika, tindahan, agrikultura, atbp.) ay hindi maaaring itapon sa lugar na pangongolekta sa distrito.
- ◆Paki tapon ang basura bago ang 8:30 ng umaga sa araw ng koleksyon.
- ◆Huwag po itapon ang basura maliban sa mga itinalagang lugar ng koleksyon.
- ◆Paki suri ang takdang petsa sa iskedyul ng koleksyon ng basura na pambahay.



Pag-uuring klasipikasyon	Pagpapaliwanag		
Mga basurang maaaring iresiklo  <b>Kagamitang metal, atbp.,</b> Iba pang mga kagamitan na maaaring magamit muli	Mga produktong metal at iba pang mga bagay na mahirap kalasin. * Hanggang sa sukat na magkasya sa isang lalagyan (57 cm x 37 cm x 30 cm).	Putulin ang tela at vinyl na bahagi ng payong.  Alisin ang mga baterya ng mga maliliit na kasangkapan sa bahay. Ang kurdon ay nakakabit pa.  Tulad ng salamin na hindi na matatanggal.	
Mga basurang maaaring iresiklo  <b>Mga bote na maaring lagyan ng laman</b>	Mga bote ng beer Bote ng sake (alak-bigas) (Kulay berde at kayumanggi lamang)	Hugasan ng tubig at patuyuin.  Alisin ang takip at paghiwalayin ito sa pamamagitan ng materyal. Hayaan lang ang tatak.	
Mga basurang maaaring iresiklo  <b>Mga botelya</b>	pagkain at inumin, Walang laman na mga bote ng kosmetiko.	Ang mga malinaw na bote at iba pang mga bote ay "bote".	
Mga basurang maaaring iresiklo  <b>Mga lata</b>	Mga lata ng aluminyo latang bakal  	Hugasan ng tubig at patuyuin.  Huwag itong durugin.  Ang mga lata ng aluminyo at bakal na lata ay maaaring ipunin nang magkasama.	
Mga basurang maaaring iresiklo  <b>Mga Bote na ang uri ay PET ♻️</b>	Mga malinaw na bote na may mga marka na PET. ♻️  	Tanggalin ang takip. ⇒ Tanggalin ang tatak.  ⇒ Hugasan ng tubig at patuyuin.  Maaari mo itong ilabas durog man siya o hindi.	
Mga basurang maaaring iresiklo  <b>Mga lalagyan na plastik at mga pambalot.</b>	Ang "lalagyan" o "pambalot" ng mga paninda na gawa sa plastik.	Mga pakete, bote, tasa, plastik na supot, atbp. Ang styrofoam ay dapat durugin o paliitin sa sukat na malapit 10 cm. Kapag inilagay sa isang lagayan, huwag ilagay sa isang sachet.	
Mga basurang maaaring iresiklo  <b>Fluorescent na tubo at mga bumbilya</b>	Fluorescent na lampara, mga bumbilya Mga produktong mercury  	Ang likido sa mercury thermometer / thermometer ay dapat kulay pilak (gawa sa mercury). Ang pula (gawa sa alak) ay basurang hindi nasusunog.	
Mga basurang maaaring iresiklo  <b>Mga baterya</b>	Tuyong baterya baterya na buton (maliliit na bilog)  	Ang mga baterya (mga lead acid na baterya) ay hindi dapat itapon. Pakilagay ang mga mobile na baterya sa hardware.	
Mga basurang maaaring iresiklo  <b>Mga papanganib na Kalakal</b>	Kubyertos  	ubusin ang mga laman ng lighter.  Ang mga spray na lata at cassette silindro ay ubosin at butasin.	

# Paano inihihwalay at tinatapon ang mga basura sa kabahayan sa Yamaga City

Yamaga City Environmental Division  
TEL : 0968-43-7211

Pag-uuring klasipikasyon	Pagpapaliwanag		
Mga basurang maaaring iresiklo  <b>Karton</b>	Tanggalin ang mga metal fittings, duct tape, atbp, gawin itong humigit-kumulang 1 metrong parisukat, ilabas ang mga ito nang magkasama at nakatali.   (Ipinagbabawal ang pagtatapon sa mga araw na maulan.)		
Mga basurang maaaring iresiklo  <b>Mga pahayagan at mga papel na pampapatalastas</b>	Ang mga papel na pampapatalastas ay limitado sa mga naka ipit sa pagitan ng mga pahayagan. Ang proteksyon sa ulan ng mga pahayagan ay dapat ilagay sa plastik na lagayan.  (Ipinagbabawal ang pagtatapon sa mga araw na maulan.)		
Mga basurang maaaring iresiklo  <b>Mga Karton na gawa sa papel</b>	Mga karton na may marka.  	Hugasan at patuyuin. Gupitin ito at pagsamahin ng tali. Dapat puti ang kulay ang nasa loob.    Gupitin ang plastik na bibig. (Ipinagbabawal ang pagtatapon sa mga araw na maulan.)	
Mga basurang maaaring iresiklo  <b>Ibang mga bagay na gawa sa papel</b>	Mga basurang papel tulad ng mga aklat, magasin, kahon ng papel, papel na supot, mga sobre, atbp.	Hindi kasama ang espesyal na nakaprosesong papel tulad ng mga resibo (thermal paper). Buksan at durugin ang mga kahong papel.  (Ipinagbabawal ang pagtatapon sa mga araw na maulan.)	
Mga basurang maaaring iresiklo  <b>Mga tela</b>	Mga damit, kumot, tuwalya, kimono, sintas, atbp.	Hindi kasama ang mga produktong sinulid, mga produktong yari sa katad, mga produktong koton (down jacket, atbp.). Hindi kasama ang mga medyas at damit na panloob.  (Ipinagbabawal ang pagtatapon sa mga araw na maulan.)	
<b>Hindi nasusunog na basura</b>		<ul style="list-style-type: none"> <li>• Babasagin • Seramika • Mga basag na bote</li> <li>• Mga produktong diatomaceous earth</li> <li>• Sirang fluorescent lamp at mga bumbilya</li> </ul> Kung may panganib na mapunit ang itinalagang bag, doblehin ito gamit ang malinaw na supot na makikita sa loob.	
<b>Basura na susunugin</b>		<ul style="list-style-type: none"> <li>• Mga basurang papel • basurang tela • mga sanga ng kahoy</li> <li>• mga produktong vinyl • Mga produktong plastik</li> <li>• Mga produktong gawa sa balat • Mga produktong goma</li> </ul> Ang mga mas mahaba ay dapat putulin sa haba na hindi hihigit sa isang metro. Ang mga sanga ay dapat na hindi hihigit sa 10 cm ang kapal at hindi hihigit sa 50 cm ang haba.	
<b>Malalaking basura</b>		Mga gamit sa hardware na hindi kasya sa mga lalagyan ng mga basurang maaaring iresiklo, atbp. Mga basurang nasusunog na hindi kasya sa malaking garbage bag para sunugin. Basura ng landfill na hindi kasya sa isang supot ng basura na hindi nasusunog. (malalaki)	
<b>Mga basurang na hindi maaaring itapon sa mga lugar ng koleksyon.</b>		<div style="background-color: black; color: white; padding: 5px; margin-bottom: 10px;"> <b>Mga basurang nabubuo sa takbo ng mga gawaing pangnegosyo, tulad ng mga opisina, pabrika, tindahan, at agrikultura, hindi alintana kung ito man ay para sa tubo ng kita o hindi kumikita.</b> </div> <p>Mga halimbawa: basura sa konstruksyon, vinyl ng agrikultura</p> <div style="display: flex; justify-content: space-between;"> <div style="width: 45%;"> <div style="background-color: black; color: white; padding: 5px; margin-bottom: 10px;"> <b>Mga bagay na inaasahang malaki, mabigat, o sapat na malaki na makakagambala sa koleksyon at transportasyon</b> </div> <p>Mga halimbawa: tatami, banig lababo, atbp.</p>  </div> <div style="width: 45%;"> <div style="background-color: black; color: white; padding: 5px; margin-bottom: 10px;"> <b>Mga bagay na napapailalim sa batas ng Home Appliance Recycling Act</b> </div> <ul style="list-style-type: none"> <li>• Telebisyon • Aircon • Refrigerator</li> <li>• Washing machine</li> </ul>  </div> </div> <div style="background-color: black; color: white; padding: 5px; margin-bottom: 10px;"> <b>Mga personal na kompyuter, mobile phone, atbp.</b> </div> <ul style="list-style-type: none"> <li>• Personal na kompyuter • Notebook kompyuter</li> <li>• Mobile phone • Tablet</li> </ul> 	

**Mga materyales na mahirap iproseso**