

# Cách phân loại và xử lý rác của thành phố Yamaga

phòng môi trường thành Yamaga  
số điện thoại : 0968-43-7211

◆Thành phố chỉ thu gom rác từ cuộc sống hàng ngày.

Rác ở các cơ sở kinh doanh ( nhà máy, cửa hàng, nông nghiệp ...) không được phép xử lý tại điểm thu gom rác của địa phương .

◆Hãy vứt rác trước 8:30 buổi sáng của ngày thu gom rác.

◆Không được vứt rác ngoài các địa điểm thu gom rác được chỉ định.







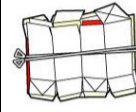





◆Kiểm tra lịch đổ rác được phát để biết ngày đổ rác.



phân loại	giải thích		
<p>rác tái chế</p> <p><b>Vật liệu tái chế khác</b></p>	<p>Các sản phẩm kim loại và các phần rác kim loại khó tháo rời</p> <p>※Có kích thước tối đa có thể đựng vừa trong hộp đựng (57cm×37cm×30cm)</p>	<p>Cắt phần vải , phần nilong của chiếc ô.</p> <p>Tháo pin khỏi các thiết bị gia dụng nhỏ. Mã vẫn được giữ nguyên.</p> <p>Gương không thể tháo rời khỏi khung.</p>	
<p>rác tái chế</p> <p><b>Rác được gọi là chai sống</b></p>	<p>Chai bia</p> <p>Chai Issho ( rượu của Nhật ) ( giới hạn màu xanh lá cây, màu nâu)</p>	<p>phải rửa sạch bằng nước và để khô chai.</p> <p>Tháo nắp và phân loại theo chất liệu.</p> <p>Nhãn mác để nguyên không cần bóc.</p>	
<p>rác tái chế</p> <p><b>chai</b></p>	<p>thức ăn đồ uống</p> <p>Chai mỹ phẩm rỗng</p>	<p>Là các loại Chai rượu isscho trong suốt và các chai khác dạng 'chai'</p>	
<p>rác tái chế</p> <p><b>Lon</b></p>	<p>Lon nhôm</p> <p>Lon thép</p>	<p>Phải rửa sạch bằng nước sau đó phơi khô</p> <p>Không được làm bẹp lon nhôm.</p> <p>Có thể vớt vỏ Lon bằng Nhôm và Thép cùng nhau.</p>	
<p>rác tái chế</p> <p><b>Chai nhựa</b></p>	<p>Chai nhựa trong suốt có kí hiệu ♻ ở nhãn mác của chai.</p>	<p>Hãy tháo nắp chai ra. ⇒ Bóc nhãn mác của chai ra.</p> <p>⇒ Rửa sạch chai bằng nước rồi phơi khô chai đó.</p> <p>Có thể dập bẹp chai, hoặc để nguyên chai nhựa như vậy rồi vứt.</p>	
<p>rác tái chế</p> <p><b>Hộp nhựa và bao bì làm bằng nhựa</b></p>	<p>Là những loại hộp hoặc bao bì sản phẩm được làm từ nhựa.</p>	<p>Hộp đựng túi, hộp đựng chai, hộp đựng cốc, túi bóng ... nghiền xóp thành từng miếng vuông khoảng 10cm</p> <p>Khi cho vào hộp đựng thì không cho túi bóng vào.</p>	
<p>rác tái chế</p> <p><b>Bóng đèn, đèn huỳnh quang.</b></p>	<p>Đèn huỳnh quang, bóng đèn.</p> <p>Sản phẩm thủy ngân.</p>	<p>Chất lỏng bên trong nhiệt kế/ nhiệt kế thủy ngân có màu bạc ( làm bằng thủy ngân)</p> <p>Màu đỏ ( làm từ cồn) là rác không cháy được.</p>	
<p>rác tái chế</p> <p><b>Pin</b></p>	<p>pin khô</p> <p>Pin dạng nút ( pin đồng hồ đeo tay)</p>	<p>Cấm xả pin ( pin axit chì)</p> <p>Hãy bỏ pin điện thoại di động vào phần cứng.</p>	
<p>rác tái chế</p> <p><b>Vật nguy hiểm</b></p>	<p>Dao kéo</p>	<p>Phải dùng hết ga trong bật lửa.</p> <p>Sử dụng hết bình xịt, bình ga mini sau đó chọc thủng lỗ rồi mới vứt.</p>	

# Cách phân loại và xử lý rác của thành phố Yamaga

phòng môi trường thành Yamaga  
số điện thoại : 0968-43-7211

phân loại	giải thích		
rác tái chế Bìa catton ( bìa cứng )		Tháo các phụ kiện kim loại, băng dính ...gấp lại thành hình khoảng 1m rồi lấy dây buộc lại.  (Không được vứt rác vào những ngày mưa.)	
rác tái chế Báo . tờ rơi quảng cáo.		Tờ rơi quảng cáo là những tờ rơi được kẹp trong báo. vỏ nilong bọc báo chống mưa thì vứt vào hộp bao bì nhựa.  (Không được vứt rác vào những ngày mưa.)	
rác tái chế Gói giấy.	Có biểu tượng (gói giấy) trên bao bì. 	 Rửa sạch với nước xong để khô. Cắt chúng ra và buộc lại bằng dây. Chỉ những hộp có màu trắng bên trong  Những phần vôi bằng nhựa thì hãy cắt ra.  (Không được vứt rác vào những ngày mưa.)	
rác tái chế Các loại rác	Rác thải là giấy lớn hơn khổ danh thiếp như : sách, tạp chí, hộp giấy, phong bì, túi giấy ...	Không bao gồm giấy được gia công đặc biệt như biên lai ( giấy in nhiệt) mở hộp giấy và làm dập bẹp chúng.  (Không được vứt rác vào những ngày mưa.)	
rác tái chế vải	Như là quần áo, ga trải giường, khăn tắm , kimono ...	Không bao gồm các sản phẩm len, sản phẩm da, sản phẩm cotton( áo khoác lông vũ ...) Không bao gồm tất và đồ lót.  (Không được vứt rác vào những ngày mưa.)	
Rác không cháy được		Đồ thủy tinh. Đồ gốm sứ. pin bị gãy Sản phẩm đất. Đèn huỳnh quang và bóng đèn bị hỏng.  Nếu sợ túi bóng rác bị rách thì bọc rác 2 lần bằng túi bóng trong suốt nhìn thấy bên trong.	
Rác cháy được		Vụn giấy. chất xơ sợi. cành cỏ. sản phẩm nhựa nilong Sản phẩm nhựa. sản phẩm da. Sản phẩm cao su.  Nếu rác quá dài thì phải cắt nó thành những đoạn có chiều dài 1m đổ xuống. Cành cây không được to quá 10cm vào dài quá 50cm.	
Rác cồng kềnh		Các vận dụng cứng quá không thể bỏ vừa vào thùng rác có thể tái chế. Rác cháy được không bỏ vừa túi đựng rác cháy được. ( túi đựng loại to) Rác chôn lấp không vừa túi rác không cháy được ( túi đựng Loại to)	 

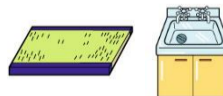
Rác không thể xử lý tại điểm thu gom rác.

**Rác thải văn phòng, nhà máy, cửa hàng, nông nghiệp phát sinh từ các hoạt động kinh doanh kể cả hoạt động kinh doanh thương mại phi lợi nhuận.**

Ví dụ : Chất thải xây dựng, nhựa nilông nông nghiệp

**Các đồ vật có kích thước , trọng lượng và số lượng gây khó khăn trong việc thu gom và vận chuyển**

Ví dụ : tấm chiếu của nhật ( tatami ) , bồn rửa mặt ...




**máy tính điện thoại di động ...**

Máy tính • laptop • điện thoại di động • máy tính bảng



**luật tái chế thiết bị gia dụng.**

Ti vi • Điều hoà • Tủ lạnh • Máy giặt



**vật khó xử lý**

đầu máy • lốp xe • Bình chữa cháy ...

